

湖南省水路运政管理 信息系统网 slyz5 操作手册

长沙理工大学

2022 年 9 月

目 录

前 言	(1)
0.1 一般步骤	(1)
0.2 新增功能简介	(1)
0.3 手册更新说明	(2)
第 1 章 登录与系统功能简介	(3)
1.1 登录网站	(3)
1.2 更改登录密码	(3)
1.3 系统主页简介	(4)
1.4 系统功能简介	(4)
1.5 运行环境要求	(7)
第 2 章 水路运输业户与人员	(8)
2.1 管理水运业户	(8)
2.1.1 建档业户记录	(8)
2.1.1.1 快找注销业户并复制信息	(8)
2.1.1.2 选择或取消客运/货运航区与经营范围	(9)
2.1.1.3 选择与导航日期	(10)
2.1.2 修改与删除水运业户记录	(10)
2.2 管理水运业户核查记录	(11)
2.3 管理许可证发放与制证记录	(12)
2.3.1 制作与下载许可证 PDF	(13)
2.3.2 设置与调试打印边距	(14)
2.4 名称地址变更备案	(15)
2.5 管理水运业户注销记录	(15)
2.6 管理水运业户人员记录	(16)
2.7 更改水运许可批准机关	(17)
2.8 修改水运许可证外信息	(17)
第 3 章 营运船舶	(19)
3.1 管理营运船舶记录	(19)
3.1.1 建档船舶记录	(19)
3.1.2 修改与删除船舶记录	(20)
3.2 管理船舶核查记录	(20)
3.3 管理营运证发放与制证记录	(21)
3.3.1 制作与下载营运证 PDF	(22)
3.3.2 设置与调试打印边距	(23)
3.3.3 制作与下载营运证二维码 PDF	(23)

3.4	管理船舶注销记录-----	(23)
3.5	修改营运证外信息-----	(24)
第4章	运输辅助业户与人员-----	(26)
第5章	综合查询-----	(27)
5.1	查询水运业户记录-----	(27)
5.2	查询条件及其组合规则-----	(28)
5.2.1	输入与选择查询条件-----	(28)
5.2.2	查询条件的组合规则-----	(28)
5.3	其他记录的查询-----	(29)
第6章	综合报表-----	(30)
6.1	浏览与下载船舶报表-----	(30)
6.1.1	浏览与下载船舶月报-----	(30)
6.1.2	浏览与下载船舶月报补充资料-----	(31)
6.2	浏览与下载船舶月报台帐-----	(31)
6.3	浏览与下载船舶增减表及其台帐-----	(32)
6.4	浏览与下载业户核查情况汇总表-----	(32)
6.5	浏览与下载船舶核查情况汇总表-----	(32)
6.6	下载船舶名录-----	(33)
6.7	下载部省政务数据共享表-----	(34)
第7章	综合管理-----	(35)
7.1	浏览证书/备案号发放记录-----	(35)
7.2	浏览与修改许可机关信息-----	(35)
7.3	浏览与修改机关许可权限-----	(36)
7.4	浏览与设置记录删除时限-----	(36)
7.5	增加记录删改操作授权-----	(37)
第8章	帐号与个人信息-----	(39)
8.1	管理辖区帐号记录-----	(39)
8.1.1	增加与修改帐号-----	(39)
8.1.2	新建登录密码-----	(40)
8.1.3	删除与注销登录帐号-----	(40)
8.1.4	给帐号加锁-----	(40)
8.1.5	给帐号解锁-----	(41)
8.2	修改(自己)登录者信息-----	(41)
8.3	注销(自己)登录者-----	(41)
第9章	系统管理-----	(43)
9.1	浏览与修改行政区划信息-----	(43)

9.2	浏览与修改管辖区域信息-----	(43)
9.3	浏览与增改船籍港-----	(44)
9.4	浏览与设置网站状态-----	(45)
第 10 章	手机端运政稽查-----	(46)
10.1	主页、帐号信息与操作说明-----	(46)
10.2	检索船舶与业户信息-----	(46)
10.3	保存网址到主屏（手机自带浏览器）-----	(47)
10.4	保存网址到书签（非手机自带浏览器）-----	(47)
10.5	扫主页二维码进入主页-----	(49)
10.6	打开主页二维码图片文件进入主页-----	(50)

前言

0.1 一般步骤

见图 0.1、0.2、03 所示。

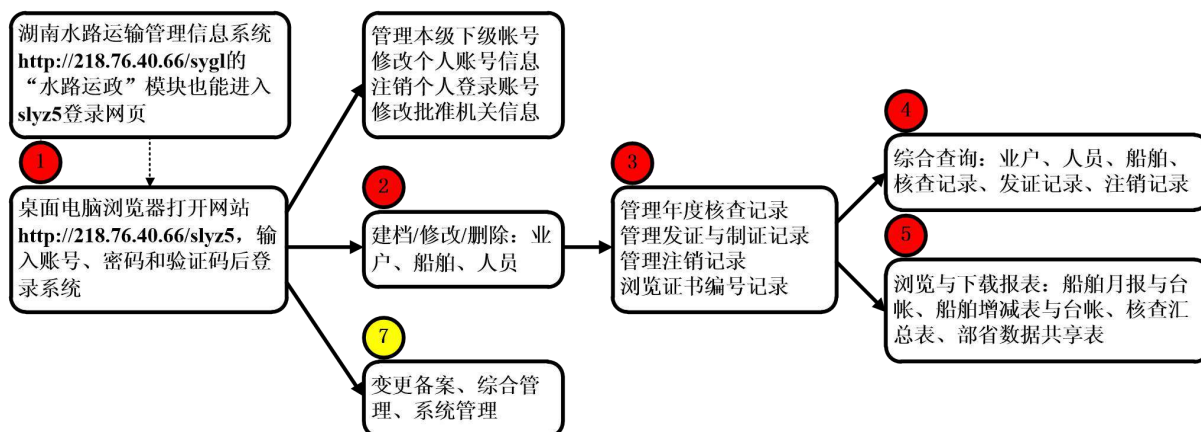


图 0.1 操作步骤（基于桌面电脑浏览器）

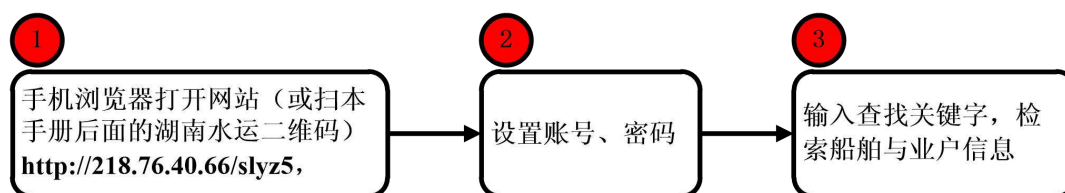


图 0.2 操作步骤（基于手机浏览器）

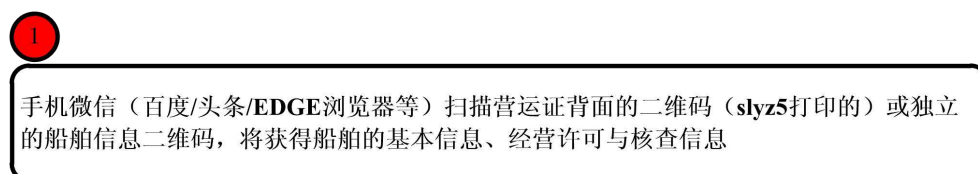


图 0.3 操作步骤（基于手机扫码）

0.2 新增功能简介

- 1) **永久保存注销记录:** 注销后的记录（业户、船舶、人员、帐号）将永久保存，在查询时可以查询已经注销了的记录。
- 2) **复制注销记录信息:** 在建档（业户、船舶、人员）时，除可以直接输入信息外，还可以从已经注销了的记录中复制信息。
- 3) **记录删改时限约束:** 业户、船舶、人员、核查记录、发证记录、注销记录，在提交后 N 天（N 可设定，默认为 2 天）内可以修改或删除，过期后只能获得授权才能修改或删除。
- 4) **授权删改指定记录:** 可以授权修改或删除指定记录（业户、船舶、人员、核查、

发证、注销等），不受记录修改与删除时限的约束。

- 5) **修改证书外的信息：**可以修改许可证/备案、营运证信息之外的业户与船舶信息（人员信息任何时候均可以修改、但删除有时限约束），如联系电话、统一社信码、注册金、备注等。
- 6) **业户地址变更备案：**业户名称、注册地址、法人代表变更的备案。
- 7) **注销(自己)登录账号：**操作者可以注销自己的登录账号。
- 8) **错密 5 次锁帐 2 小时：**登录时如果错误密码 5 次，将自动锁帐 2 个小时。
- 9) **加锁与解锁帐号：**可以给加/解锁指定帐号，并给帐号发送提示消息。
- 10) **浏览已发证书编号：**可以浏览许可证（营运证、注销登记证）发放记录，作为新证编号的参考。
- 11) **综合查询各种记录：**可以查询与浏览业户、人员、船舶、年度核查、证书发放/备案和注销登记等记录。
- 12) **浏览时段核查报表：**可以浏览当前年份指定起止月份的核查汇总表。
- 13) **下载部省共享报表：**下载报部的 6 个政务数据共享报表。
- 14) **手机端的运政稽查：**使用手机浏览器可以查询船舶、业户等基本信息。
- 15) **手机扫码运政稽查：**使用手机扫码可以查询船舶的基本信息。

0.3 手册更新说明

由于 slyz5 在不断完善和更新中，实际使用时，某些操作可能与本手册不同。在没有新编使用手册发布之前，以本手册为准，或参照本手册进行操作。

湖南省水路运政管理信息系统网主页网址为 <http://218.76.40.66/slyz5>（也可以从湖南水运信息管理网主页 <http://218.76.40.66/sygl> 的“水路运政”模块进入），该网址也是基于手机浏览器的水运稽查的主页网址，如果该网址有更改，将第一时间在运政群中发布通知。

2022 年 9 月 · 湖南长沙 · 初稿

2022 年 11 月 · 湖南长沙 · 二稿

第 1 章 登录与系统功能简介

1.1 登录网站

使用浏览器（首选 Google Chrome，次选 Firefox 或 Edge，或其他最新版本的浏览器）打开网址 <http://218.76.40.66/slyz5>（或打开 <http://218.76.40.66/sygl> 的“水路运政”模块）将显示登录页图 1-1。其中，基于手机浏览器的操作请参考本手册的第 10 章。

输入正确的账号、密码、验证码，点击『登录水路运政管理系统网【第 5 版】』将登录并打开系统主页图 1-2。



图 1-1 登录页



图 1-2 系统主页

1.2 更改登录密码



在登录页图 1-1 上点击『更改密码』，将显示改密网页图 1-3，此时可以修改指定

账号的密码。



图 1-3 登录页上更改密码

【提示 1】：密码要求不同的 3 个字母（还要有大小写）、不同的 3 个数字和不同的 3 个西文（或半角）字符。例如，Sha369@!#是有效密码，SHA369@!#（缺小写字母）、sha369@!#（缺大写字母）、Sh369@!#（缺字母）、Sha36@!#（缺数字）、Sha369@!（缺字符）、Shh369@!#（只有两个不同字母）、Sha112@!#（只有 2 个不同数字）、Sha369@@@#（只有两个不同字符）等均是无效密码。

【提示 2】点击密码文本框右边的眼睛图形按钮、，可以显示或隐藏所输入的密码（见图 1-3）。

【提示 3】错误密码登录 5 次，则该帐号将被自动锁帐 2 个小时（见页 1-4），过后将自动解除并可再次登录，或找本级或上级辖区的管理帐号解除锁帐状态。



图 1-4 错密的警告信息

1.3 系统主页简介

登录后显示的系统主页图 1-2 分为 4 个块：

- ✓ 顶部的标题、登录者账号信息及『退出』按钮。
- ✓ 底部的版权、版本及技术支持单位信息。
- ✓ 左边的树形结构的菜单面板：点击菜单面板上的『<<』和『>>』可以收缩或展开菜单面板，点击菜单（子）项的『+』和『-』可以展开和收缩菜单（子）项。
- ✓ 右边的工作区，可以浏览、录入、删改和查询记录等。

1.4 系统功能简介

按照系统主页图 1-2 的菜单面板介绍 slyz5 的主要功能：

1) 水运业户与人员

- ✓ 建档：新增业户记录。
- ✓ 修改与删除：修改与删除业户记录。
- ✓ 年度核查：登记、修改、删除业户年度核查记录。
- ✓ 发证与制证：登记、修改与删除许可证发放记录，制作与下载许可证 PDF。
- ✓ 名称地址变更备案：登记、修改、删除业户变更记录。
- ✓ 注销：登记、修改与删除许可证注销记录。
- ✓ 从业人员：增加、修改、注销、删除从业人员记录。
- ✓ 更改批准机关：更改经营许可的批准机关（为机构改革而设计的临时性功能）。
- ✓ 修改许可证外信息：修改水路运输许可证外的业户信息。

2) 营运船舶

- ✓ 建档：新增船舶记录。
- ✓ 修改与删除：修改与删除船舶记录。
- ✓ 年度核查：登记、修改、删除船舶年度核查记录。
- ✓ 发证与制证：登记、修改与删除营运证发放记录，制作与下载营运证 PDF。
- ✓ 注销：登记、修改与删除营运证注销记录。
- ✓ 修改营运证外信息：修改营运证外的船舶信息。

3) 运辅业户与人员

- ✓ 建档：新增业户记录。
- ✓ 修改与删除：修改与删除业户记录。
- ✓ 年度核查：登记、修改、删除业户年度核查记录。
- ✓ 发证/备案与制证：登记、修改与删除发证/备案记录，制作与下载船舶管理许可证 PDF。
- ✓ 注销：登记、修改与删除许可/备案注销记录。
- ✓ 从业人员：增加、修改、注销、删除从业人员记录。
- ✓ 更改批准机关：更改经营许可/备案的批准机关（为机构改革而设计的临时性功能）。
- ✓ 修改许可/备案外信息：修改运辅许可/备案外的业户信息。

4) 综合查询

- ✓ 水运业户：输入或选择多项水运业户信息、组合后查询并显示结果。
- ✓ 运辅业户：输入或选择多项运辅业户信息、组合后查询并显示结果。
- ✓ 业户核查：输入或选择多项业户核查信息、组合后查询并显示结果。
- ✓ 许可证发放与制证：输入或选择多项发证信息、组合后查询并显示结果。
- ✓ 从业人员：输入或选择多项人员信息、组合后查询并显示结果。
- ✓ 船舶：输入或选择多项船舶信息、组合后查询并显示结果。
- ✓ 船舶核查：输入或选择多项船舶核查信息、组合后查询并显示结果。
- ✓ 营运证发放与制证：输入或选择多项发证信息、组合后查询并显示结果。

5) 综合报表

- ✓ 船舶月报：浏览与下载运输工具拥有量月报汇总表。
- ✓ 船舶月报台帐：浏览与下载运输工具拥有量月报按管辖区域汇总表。
- ✓ 船舶月报补充资料：浏览与下载运输工具拥有量月报补充资料汇总表。
- ✓ 船舶月报补充资料台帐：浏览与下载运输工具拥有量月报补充资料按管辖区域汇总表。
- ✓ 船舶增减表：浏览与下载船舶增减月报汇总表。
- ✓ 船舶增减表台帐：浏览与下载船舶增减月报按管辖区域汇总表。
- ✓ 业户核查情况汇总表：浏览与下载业户年度核查汇总表。
- ✓ 船舶核查情况汇总表：浏览与下载船舶年度核查汇总表。
- ✓ 船舶名录：下载每年年底保存的营运船舶名录。
- ✓ 部省政务数据共享表：下载部省 6 个政务数据共享表。

6) 综合管理

- ✓ 浏览证/备案号发放记录：浏览许可证、营运证、注销登记证、备案号等的发放记录。
- ✓ 浏览与修改许可机关信息：浏览与修改许可机关名称、证书字号等信息。
- ✓ 浏览与修改机关许可权限：浏览与修改各级许可机关及其权限。
- ✓ 浏览与设置删改时限：增加各类记录的修改与删除时间限制。
- ✓ 增加删改操作授权：增加修改或删除指定记录的授权。

7) 帐号与个人信息

- ✓ 管理辖区帐号：浏览、增加、修改、注销与删除辖区帐号，新建帐号登录密码，加锁/解锁账号。

- ✓ 修改(自己)登录者信息：浏览与修改个人姓名、所在单位与部门等信息。
- ✓ 注销(自己)登录帐号：注销自己的登录帐号。

8) 系统管理

- ✓ 浏览与修改行政区划信息：浏览与修改行政区划编码与名称。
- ✓ 浏览与修改管辖区域信息：浏览与修改管辖区域名称与排序号。
- ✓ 浏览与增改船籍港：浏览、增加与修改船籍港信息。
- ✓ 浏览与设置网站状态：浏览与设置网站开放与关闭状态。

1.5 运行环境要求

桌面电脑（或笔记本电脑）必须能够联通湖南省交通运输厅网。此外，还要求机器及辅助设备具有如下软件或硬件配置：

- ✓ 上网浏览器：电脑浏览器首选 Google Chrome ([Setup 下载或升级](#))、次选 Firefox ([官网下载](#)) 或 Edge ([官网下载](#))；手机浏览器首选厂家自带的浏览器（可以添加网址到手机屏上），其次是 Edge、Chrome、Firefox 等，非厂家的浏览器 APP 要到手机应用中查找安装。所有浏览器要经常升级到最新版本。
- ✓ 显示分辨率：≥1280*800，即宽度的分辨率≥1280、高度的分辨率≥800。
- ✓ CPU 主频：1.5G 主频及以上。
- ✓ 机器内存：8G 及以上。
- ✓ 打印机：不需要打经营许可证的正本（大证），则可以用打印证书专用纸张的 A4 打印机（激光、喷墨、针式）即可。若要打印经营许可证正本（大证），则要求支持 A3 幅面的打印机。建议使用针式打印机套打证书。

显然，越高 CPU 的主频、越大内存的容量、越快的宽带网，运政系统的软件运行速度越快。

第 2 章 水路运输业户与人员

2.1 管理水运业户

2.1.1 建档业户记录

在系统主页图 1-2 上选择菜单项：『水路业户与人员』→『建档』，将显示新建业户页图 2-1。



图 2-1 新建业户

在页图 2-1 上有按钮『快找注销业户』、『选择或取消客运航区与经营范围』、『选择或取消货运航区与经营范围』、『提交』、『关闭』等。

在网页上输入或选择正确的信息后，点击『提交』即可。



图 2-2 快找注销业户

2.1.1.1 快找注销业户并复制信息

点击页图 2-1 上的『快找注销业户』，将显示快找网页图 2-2。可以选择 3 种库指

标及其关键字，然后输入“包含子串”文本，点击【快找】即可在指定库中查找满足包含字符串的记录，选择业户并点击【选取】或直接双击业户项，可以复制该业户的基本信息（图 2-1 就是一个注销业户的复制后信息）。

【提示 1】选择“业户名”关键字快找，则至少要输入两个字；选择业户“法人名”关键字快找，则至少要输入一个字；选择“最近 30 天注销”不需要输入字。

【提示 2】关键字查找的含义是，关键字包含所输入的文本。例如，如果按业户名快找并输入“股份”，则业户名中包含“股份”的均满足查找条件。

【提示 3】包含字串可以用空格分隔多个子串，此时表示同时包含。例如，按业户名快找并输入“股份 运输”，则业户名同时包含“股份”及“运输”两个子串才算满足条件。又如，在后面的船舶查找时，输入“衡阳 8”，则船名同时包含“衡阳”及“8”字符才算满足条件。

2.1.1.2 选择或取消客运/货运航区与经营范围

点击网页图 2-1 上的【选择或取消客运航区与经营范围】、【选择或取消货运航区与经营范围】将分别显示客运和货运航区与经营范围选择网页图 2-3、图 2-4。

选择客运经营范围、航区及限定区划，输入经营范围补充内容

<input checked="" type="checkbox"/> 普通客船运输	航区 湖南省行政区域内（省内）	限定区划 430000 湖南省
<input checked="" type="checkbox"/> 长江干线60公里以上客	航区 长江中下游（长中）	限定区划
<input checked="" type="checkbox"/> 旅游船运输	航区 市州行政区域内（市内）	限定区划 430100 长沙市
<input checked="" type="checkbox"/> 高速客船运输	航区 湖南省行政区域内（省内）	限定区划 430121 长沙县
<input type="checkbox"/> 客货船运输	航区	限定区划
<input type="checkbox"/> 滚装客船运输	航区	限定区划
<input type="checkbox"/> 载货汽车滚装船运输	航区	限定区划
客运经营范围补充内容 仅限定在许可的区域经营		

说明：
1.航区为省内、市内、县内时，对应的限定区划分别是：湖南省、*市州、*县（市、区）；长江干线不需要限定区划。
2.经营范围补充内容不能超过50个字，只能含汉字、西文数字、中文逗号、顿号、分号、句号。
3.经营范围补充内容，将附加到经营范围文本最后的括号中，且首位括号由系统自动添加。

确定 关闭

图 2-3 客运航区与经营范围

选择货运经营范围、航区及限定区划，输入经营范围补充内容

<input checked="" type="checkbox"/> 普通货船运输	航区 湖南省行政区域内（省内）	限定区划 430000 湖南省
<input checked="" type="checkbox"/> 普通货（含植物油）船运输	航区 市州行政区域内（市内）	限定区划 430100 长沙市
<input type="checkbox"/> 集装箱班轮运输	航区	限定区划
<input checked="" type="checkbox"/> 拖航运输	航区 县市行政区域内（县内）	限定区划 430122 望城区
<input type="checkbox"/> 液化气液体船运输	航区	限定区划
<input type="checkbox"/> 散装化学品船运输	航区	限定区划
<input checked="" type="checkbox"/> 成品油船运输	航区 湖南省行政区域内（省内）	限定区划 430000 湖南省
<input checked="" type="checkbox"/> 原油船运输	航区 湖南省行政区域内（省内）	限定区划 430000 湖南省
货运经营范围补充内容		

说明：
1.航区为省内、市内、县内时，对应的限定区划分别是：湖南省、*市州、*县（市、区）；长江干线、沿海等不需要限定区划。
2.经营范围补充内容不能超过50个字，只能含汉字、西文数字、中文逗号、顿号、分号、句号。
3.经营范围补充内容，将附加到经营范围文本最后的括号中，且首位括号由系统自动添加。

确定 关闭

图 2-4 货运航区与经营范围

【提示 1】如果航区是“市内”或“县内”，则需要选择具体的市州名或县（市、区）名，如长沙市、望城区等。

【提示 2】经营范围补充内容，在前后添加括号后附加在规范的航区和经营范围之后，如：湖南省行政区域内普通货船运输（仅在规定区域内营运），其中的括号内部分就是补充内容。

2.1.1.3 选择与导航日期


在页图 2-1 上只能选择日期（不能直接输入，只有在查询页上才能输入或清空日期），点击日期文本框右边的，将显示日期选择、年月导航图 2-5(1)，可以选择“今天”或其他日期，在图 2-5(2)上导航年份、2-5(3)上导航月份、2-5(4)上导航选择年月。



图 2-5 导航与选择日期、年、月

2.1.2 修改与删除水运业户记录

在系统主页图 1-2 上选择菜单项：『水路业户与人员』→『修改与删除』，将显示快找业户页图 2-6，确定业户后将显示业户信息页图 2-7。

如果在修改与删除时限内，修改业户信息后点击『提交』将提交修改后的业户信息，点击『删除』将删除当前业户记录。



图 2-6 快找业户（同时包含“公司”和“有限”）



图 2-7 待修改或删除的业户

【提示 1】修改和删除均受到时限的约束。系统默认是业户建档后 2 天内可以修改或删除，超过 2 天则需要授权才能修改或删除。

【提示 2】删除业户的前提包括：该业户不能有船舶记录（含注销记录，后同）、人员记录、核查记录和发证记录等。否则，只能注销业户。

2.2 管理水运业户核查记录

在系统主页图 1-2 上选择菜单项：『水路业户与人员』→『年度核查』，将显示一个类似图 2-6 的快找业户页，选定业户后显示管理核查记录页图 2-8。

湖南省水路运政

湖南海安物流有限公司 · 长沙市天心区猴子石路128号湘江锦绣家园7栋802室

AD#430100 · 长沙水运 · 湖南省长沙市航务管理局

湖南省水路运政管理信息系统（第5版）

AD#430100 · 长沙水运 · 湖南省长沙市航务管理局

功能菜单

湖南海安物流有限公司 · 长沙市天心区猴子石路128号湘江锦绣家园7栋802室

【货运 · 营运 · 通过核查2021 · 最近发证2013】

水运业户与人员

删除 修改 登记 快捷业户

删除 修改 登记 快捷业户

删除 修改 登记 快捷业户

删除 修改 登记 快捷业户

删除 修改 登记 快捷业户

删除 修改 登记 快捷业户

删除 修改 登记 快捷业户

删除 修改 登记 快捷业户

删除 修改 登记 快捷业户

删除 修改 登记 快捷业户

删除 修改 登记 快捷业户

删除 修改 登记 快捷业户

删除 修改 登记 快捷业户

删除 修改 登记 快捷业户

删除 修改 登记 快捷业户

删除 修改 登记 快捷业户

删除 修改 登记 快捷业户

删除 修改 登记 快捷业户

删除 修改 登记 快捷业户

删除 修改 登记 快捷业户

删除 修改 登记 快捷业户

删除 修改 登记 快捷业户

删除 修改 登记 快捷业户

删除 修改 登记 快捷业户

删除 修改 登记 快捷业户

删除 修改 登记 快捷业户

删除 修改 登记 快捷业户

删除 修改 登记 快捷业户

删除 修改 登记 快捷业户

删除 修改 登记 快捷业户

删除 修改 登记 快捷业户

删除 修改 登记 快捷业户

删除 修改 登记 快捷业户

删除 修改 登记 快捷业户

删除 修改 登记 快捷业户

删除 修改 登记 快捷业户

删除 修改 登记 快捷业户

删除 修改 登记 快捷业户

删除 修改 登记 快捷业户

删除 修改 登记 快捷业户

删除 修改 登记 快捷业户

删除 修改 登记 快捷业户

删除 修改 登记 快捷业户

删除 修改 登记 快捷业户

删除 修改 登记 快捷业户

删除 修改 登记 快捷业户

删除 修改 登记 快捷业户

删除 修改 登记 快捷业户

删除 修改 登记 快捷业户

删除 修改 登记 快捷业户

删除 修改 登记 快捷业户

删除 修改 登记 快捷业户

删除 修改 登记 快捷业户

删除 修改 登记 快捷业户

删除 修改 登记 快捷业户

删除 修改 登记 快捷业户

删除 修改 登记 快捷业户

删除 修改 登记 快捷业户

删除 修改 登记 快捷业户

删除 修改 登记 快捷业户

删除 修改 登记 快捷业户

删除 修改 登记 快捷业户

删除 修改 登记 快捷业户

删除 修改 登记 快捷业户

删除 修改 登记 快捷业户

删除 修改 登记 快捷业户

删除 修改 登记 快捷业户

删除 修改 登记 快捷业户

删除 修改 登记 快捷业户

删除 修改 登记 快捷业户

删除 修改 登记 快捷业户

删除 修改 登记 快捷业户

删除 修改 登记 快捷业户

删除 修改 登记 快捷业户

删除 修改 登记 快捷业户

删除 修改 登记 快捷业户

删除 修改 登记 快捷业户

删除 修改 登记 快捷业户

删除 修改 登记 快捷业户

删除 修改 登记 快捷业户

删除 修改 登记 快捷业户

删除 修改 登记 快捷业户

删除 修改 登记 快捷业户

删除 修改 登记 快捷业户

删除 修改 登记 快捷业户

删除 修改 登记 快捷业户

删除 修改 登记 快捷业户

删除 修改 登记 快捷业户

删除 修改 登记 快捷业户

删除 修改 登记 快捷业户

删除 修改 登记 快捷业户

删除 修改 登记 快捷业户

删除 修改 登记 快捷业户

删除 修改 登记 快捷业户

删除 修改 登记 快捷业户

删除 修改 登记 快捷业户

删除 修改 登记 快捷业户

删除 修改 登记 快捷业户

删除 修改 登记 快捷业户

删除 修改 登记 快捷业户

删除 修改 登记 快捷业户

删除 修改 登记 快捷业户

删除 修改 登记 快捷业户

删除 修改 登记 快捷业户

删除 修改 登记 快捷业户

删除 修改 登记 快捷业户

删除 修改 登记 快捷业户

删除 修改 登记 快捷业户

删除 修改 登记 快捷业户

删除 修改 登记 快捷业户

删除 修改 登记 快捷业户

删除 修改 登记 快捷业户

删除 修改 登记 快捷业户

删除 修改 登记 快捷业户

删除 修改 登记 快捷业户

删除 修改 登记 快捷业户

删除 修改 登记 快捷业户

删除 修改 登记 快捷业户

删除 修改 登记 快捷业户

删除 修改 登记 快捷业户

删除 修改 登记 快捷业户

删除 修改 登记 快捷业户

删除 修改 登记 快捷业户

删除 修改 登记 快捷业户

删除 修改 登记 快捷业户

删除 修改 登记 快捷业户

删除 修改 登记 快捷业户

删除 修改 登记 快捷业户

删除 修改 登记 快捷业户

删除 修改 登记 快捷业户

删除 修改 登记 快捷业户

删除 修改 登记 快捷业户

删除 修改 登记 快捷业户

删除 修改 登记 快捷业户

删除 修改 登记 快捷业户

删除 修改 登记 快捷业户

删除 修改 登记 快捷业户

删除 修改 登记 快捷业户

删除 修改 登记 快捷业户

删除 修改 登记 快捷业户

删除 修改 登记 快捷业户

删除 修改 登记 快捷业户

删除 修改 登记 快捷业户

删除 修改 登记 快捷业户

删除 修改 登记 快捷业户

删除 修改 登记 快捷业户

删除 修改 登记 快捷业户

删除 修改 登记 快捷业户

删除 修改 登记 快捷业户

删除 修改 登记 快捷业户

删除 修改 登记 快捷业户

删除 修改 登记 快捷业户

删除 修改 登记 快捷业户

删除 修改 登记 快捷业户

删除 修改 登记 快捷业户

删除 修改 登记 快捷业户

删除 修改 登记 快捷业户

删除 修改 登记 快捷业户

删除 修改 登记 快捷业户

删除 修改 登记 快捷业户

删除 修改 登记 快捷业户

删除 修改 登记 快捷业户

删除 修改 登记 快捷业户

删除 修改 登记 快捷业户

删除 修改 登记 快捷业户

删除 修改 登记 快捷业户

删除 修改 登记 快捷业户

删除 修改 登记 快捷业户

删除 修改 登记 快捷业户

删除 修改 登记 快捷业户

删除 修改 登记 快捷业户

删除 修改 登记 快捷业户

删除 修改 登记 快捷业户

删除 修改 登记 快捷业户

删除 修改 登记 快捷业户

删除 修改 登记 快捷业户

删除 修改 登记 快捷业户

删除 修改 登记 快捷业户

删除 修改 登记 快捷业户

删除 修改 登记 快捷业户

删除 修改 登记 快捷业户

删除 修改 登记 快捷业户

删除 修改 登记 快捷业户

删除 修改 登记 快捷业户

删除 修改 登记 快捷业户

删除 修改 登记 快捷业户

删除 修改 登记 快捷业户

删除 修改 登记 快捷业户

删除 修改 登记 快捷业户

删除 修改 登记 快捷业户

删除 修改 登记 快捷业户

删除 修改 登记 快捷业户

删除 修改 登记 快捷业户

删除 修改 登记 快捷业户

删除 修改 登记 快捷业户

删除 修改 登记 快捷业户

删除 修改 登记 快捷业户

删除 修改 登记 快捷业户

删除 修改 登记 快捷业户

删除 修改 登记 快捷业户

删除 修改 登记 快捷业户

删除 修改 登记 快捷业户

删除 修改 登记 快捷业户

删除 修改 登记 快捷业户

删除 修改 登记 快捷业户

删除 修改 登记 快捷业户

删除 修改 登记 快捷业户

删除 修改 登记 快捷业户

删除 修改 登记 快捷业户

删除 修改 登记 快捷业户

删除 修改 登记 快捷业户

删除 修改 登记 快捷业户

删除 修改 登记 快捷业户

删除 修改 登记 快捷业户

删除 修改 登记 快捷业户

删除 修改 登记 快捷业户

删除 修改 登记 快捷业户

删除 修改 登记 快捷业户

删除 修改 登记 快捷业户

删除 修改 登记 快捷业户

删除 修改 登记 快捷业户

删除 修改 登记 快捷业户

删除 修改 登记 快捷业户

删除 修改 登记 快捷业户

删除 修改 登记 快捷业户

删除 修改 登记 快捷业户

删除 修改 登记 快捷业户

删除 修改 登记 快捷业户

删除 修改 登记 快捷业户

删除 修改 登记 快捷业户

删除 修改 登记 快捷业户

删除 修改 登记 快捷业户

删除 修改 登记 快捷业户

删除 修改 登记 快捷业户

删除 修改 登记 快捷业户

删除 修改 登记 快捷业户

删除 修改 登记 快捷业户

删除 修改 登记 快捷业户

删除 修改 登记 快捷业户

删除 修改 登记 快捷业户

删除 修改 登记 快捷业户

删除 修改 登记 快捷业户

删除 修改 登记 快捷业户

删除 修改 登记 快捷业户

删除 修改 登记 快捷业户

删除 修改 登记 快捷业户

删除 修改 登记 快捷业户

删除 修改 登记 快捷业户

删除 修改 登记 快捷业户

删除 修改 登记 快捷业户

删除 修改 登记 快捷业户

删除 修改 登记 快捷业户

删除 修改 登记 快捷业户

删除 修改 登记 快捷业户

删除 修改 登记 快捷业户

删除 修改 登记 快捷业户

删除 修改 登记 快捷业户

删除 修改 登记 快捷业户

删除 修改 登记 快捷业户

删除 修改 登记 快捷业户

删除 修改 登记 快捷业户

删除 修改 登记 快捷业户

删除 修改 登记 快捷业户

删除 修改 登记 快捷业户

删除 修改 登记 快捷业户

删除 修改 登记 快捷业户

删除 修改 登记 快捷业户

删除 修改 登记 快捷业户

删除 修改 登记 快捷业户

删除 修改 登记 快捷业户

删除 修改 登记 快捷业户

删除 修改 登记 快捷业户

删除 修改 登记 快捷业户

删除 修改 登记 快捷业户

删除 修改 登记 快捷业户

删除 修改 登记 快捷业户

删除 修改 登记 快捷业户

删除 修改 登记 快捷业户

删除 修改 登记 快捷业户

删除 修改 登记 快捷业户

删除 修改 登记 快捷业户

删除 修改 登记 快捷业户

删除 修改 登记 快捷业户

删除 修改 登记 快捷业户

删除 修改 登记 快捷业户

删除 修改 登记 快捷业户

删除 修改 登记 快捷业户

删除 修改 登记 快捷业户

删除 修改 登记 快捷业户

删除 修改 登记 快捷业户

删除 修改 登记 快捷业户

删除 修改 登记 快捷业户

删除 修改 登记 快捷业户

删除 修改 登记 快捷业户

删除 修改 登记 快捷业户

删除 修改 登记 快捷业户

删除 修改 登记 快捷业户

删除 修改 登记 快捷业户

删除 修改 登记 快捷业户

删除 修改 登记 快捷业户

删除 修改 登记 快捷业户

删除 修改 登记 快捷业户

删除 修改 登记 快捷业户

删除 修改 登记 快捷业户

删除 修改 登记 快捷业户

删除 修改 登记 快捷业户

删除 修改 登记 快捷业户

删除 修改 登记 快捷业户

删除 修改 登记 快捷业户

删除 修改 登记 快捷业户

删除 修改 登记 快捷业户

删除 修改 登记 快捷业户

删除 修改 登记 快捷业户

删除 修改 登记 快捷业户

删除 修改 登记 快捷业户

删除 修改 登记 快捷业户

删除 修改 登记 快捷业户

删除 修改 登记 快捷业户

删除 修改 登记 快捷业户

删除 修改 登记 快捷业户

删除 修改 登记 快捷业户

删除 修改 登记 快捷业户

删除 修改 登记 快捷业户

删除 修改 登记 快捷业户

删除 修改 登记 快捷业户

删除 修改 登记 快捷业户

删除 修改 登记 快捷业户

删除 修改 登记 快捷业户

删除 修改 登记 快捷业户

删除 修改 登记 快捷业户

删除 修改 登记 快捷业户

删除 修改 登记 快捷业户

删除 修改 登记 快捷业户

删除 修改 登记 快捷业户

删除 修改 登记 快捷业户

删除 修改 登记 快捷业户

删除 修改 登记 快捷业户

删除 修改 登记 快捷业户

删除 修改 登记 快捷业户

删除 修改 登记 快捷业户

删除 修改 登记 快捷业户

删除 修改 登记 快捷业户

删除 修改 登记 快捷业户

删除 修改 登记 快捷业户

删除 修改 登记 快捷业户

删除 修改 登记 快捷业户

删除 修改 登记 快捷业户

删除 修改 登记 快捷业户

删除 修改 登记 快捷业户

删除 修改 登记 快捷业户

删除 修改 登记 快捷业户

删除 修改 登记 快捷业户

删除 修改 登记 快捷业户

删除 修改 登记 快捷业户

删除 修改 登记 快捷业户

删除 修改 登记 快捷业户

删除 修改 登记 快捷业户

删除 修改 登记 快捷业户

删除 修改 登记 快捷业户

删除 修改 登记 快捷业户

删除 修改 登记 快捷业户

删除 修改 登记 快捷业户

删除 修改 登记 快捷业户

删除 修改 登记 快捷业户

删除 修改 登记 快捷业户

删除 修改 登记 快捷业户

删除 修改 登记 快捷业户

删除 修改 登记 快捷业户

删除 修改 登记 快捷业户

删除 修改 登记 快捷业户

删除 修改 登记 快捷业户

删除 修改 登记 快捷业户

删除 修改 登记 快捷业户

删除 修改 登记 快捷业户

删除 修改 登记 快捷业户

删除 修改 登记 快捷业户

删除 修改 登记 快捷业户

删除 修改 登记 快捷业户

删除 修改 登记 快捷业户

删除 修改 登记 快捷业户

删除 修改 登记 快捷业户

删除 修改 登记 快捷业户

删除 修改 登记 快捷业户

删除 修改 登记 快捷业户

删除 修改 登记 快捷业户

删除 修改 登记 快捷业户

删除 修改 登记 快捷业户

删除 修改 登记 快捷业户

删除 修改 登记 快捷业户

删除 修改 登记 快捷业户

删除 修改 登记 快捷业户

删除 修改 登记 快捷业户

删除 修改 登记 快捷业户

删除 修改 登记 快捷业户

删除 修改 登记 快捷业户

删除 修改 登记 快捷业户

删除 修改 登记 快捷业户

删除 修改 登记 快捷业户

删除 修改 登记 快捷业户

删除 修改 登记 快捷业户

删除 修改 登记 快捷业户

删除 修改 登记 快捷业户

删除 修改 登记 快捷业户

删除 修改 登记 快捷业户

删除 修改 登记 快捷业户

删除 修改 登记 快捷业户

删除 修改 登记 快捷业户

删除 修改 登记 快捷业户

删除 修改 登记 快捷业户

删除 修改 登记 快捷业户

删除 修改 登记 快捷业户

删除 修改 登记 快捷业户

删除 修改 登记 快捷业户

删除 修改 登记 快捷业户

删除 修改 登记 快捷业户

删除 修改 登记 快捷业户

删除 修改 登记 快捷业户

删除 修改 登记 快捷业户

删除 修改 登记 快捷业户

删除 修改 登记 快捷业户

删除 修改 登记 快捷业户

删除 修改 登记 快捷业户

删除 修改 登记 快捷业户

删除 修改 登记 快捷业户

删除 修改 登记 快捷业户

删除 修改 登记 快捷业户

删除 修改 登记 快捷业户

删除 修改 登记 快捷业户

删除 修改 登记 快捷业户

删除 修改 登记 快捷业户

删除 修改 登记 快捷业户

删除 修改 登记 快捷业户

删除 修改 登记 快捷业户

删除 修改 登记 快捷业户

删除 修改 登记 快捷业户

删除 修改 登记 快捷业户

删除 修改 登记 快捷业户

删除 修改 登记 快捷业户

删除 修改 登记 快捷业户

删除 修改 登记 快捷业户

删除 修改 登记 快捷业户

删除 修改 登记 快捷业户

删除 修改 登记 快捷业户

删除 修改 登记 快捷业户

删除 修改 登记 快捷业户

删除 修改 登记 快捷业户

删除 修改 登记 快捷业户

删除 修改 登记 快捷业户

删除 修改 登记 快捷业户

删除 修改 登记 快捷业户

删除 修改 登记 快捷业户

删除 修改 登记 快捷业户

删除 修改 登记 快捷业户

删除 修改 登记 快捷业户

删除 修改 登记 快捷业户

删除 修改 登记 快捷业户

删除 修改 登记 快捷业户

删除 修改 登记 快捷业户

删除 修改 登记 快捷业户

删除 修改 登记 快捷业户

删除 修改 登记 快捷业户

删除 修改 登记 快捷业户

删除 修改 登记 快捷业户

删除 修改 登记 快捷业户

删除 修改 登记 快捷业户

删除 修改 登记 快捷业户

删除 修改 登记 快捷业户

删除 修改 登记 快捷业户

删除 修改 登记 快捷业户

删除 修改 登记 快捷业户

删除 修改 登记 快捷业户

删除 修改 登记 快捷业户

删除 修改 登记 快捷业户

删除 修改 登记 快捷业户

删除 修改 登记 快捷业户

删除 修改 登记 快捷业户

删除 修改 登记 快捷业户

删除 修改 登记 快捷业户

删除 修改 登记 快捷业户

删除 修改 登记 快捷业户

删除 修改 登记 快捷业户

删除 修改 登记 快捷业户

删除 修改 登记 快捷业户

删除 修改 登记 快捷业户

删除 修改 登记 快捷业户

删除 修改 登记 快捷业户

删除 修改 登记 快捷业户

删除 修改 登记 快捷业户

删除 修改 登记 快捷业户

删除 修改 登记 快捷业户

删除 修改 登记 快捷业户

删除 修改 登记 快捷业户

删除 修改 登记 快捷业户

删除 修改 登记 快捷业户

删除 修改 登记 快捷业户

删除 修改 登记 快捷业户

删除 修改 登记 快捷业户

删除 修改 登记 快捷业户

删除 修改 登记 快捷业户

删除 修改 登记 快捷业户

删除 修改 登记 快捷业户

删除 修改 登记 快捷业户

删除 修改 登记 快捷业户

删除 修改 登记 快捷业户

删除 修改 登记 快捷业户

删除 修改 登记 快捷业户

删除 修改 登记 快捷业户

删除 修改 登记 快捷业户

删除 修改 登记 快捷业户

删除 修改 登记 快捷业户

删除 修改 登记 快捷业户

删除 修改 登记 快捷业户

删除 修改 登记 快捷业户

删除 修改 登记 快捷业户

删除 修改 登记 快捷业户

删除 修改 登记 快捷业户

删除 修改 登记 快捷业户

删除 修改 登记 快捷业户

删除 修改 登记 快捷业户

删除 修改 登记 快捷业户

删除 修改 登记 快捷业户

删除 修改 登记 快捷业户

删除 修改 登记 快捷业户

删除 修改 登记 快捷业户

删除 修改 登记 快捷业户

删除 修改 登记 快捷业户

删除 修改 登记 快捷业户

删除 修改 登记 快捷业户

删除 修改 登记 快捷业户

删除 修改 登记 快捷业户

删除 修改 登记 快捷业户

删除 修改 登记 快捷业户

删除 修改 登记 快捷业户

删除 修改 登记 快捷业户

删除 修改 登记 快捷业户

删除 修改 登记 快捷业户

删除 修改 登记 快捷业户

删除 修改 登记 快捷业户

删除 修改 登记 快捷业户

删除 修改 登记 快捷业户

删除 修改 登记 快捷业户

删除 修改 登记 快捷业户

删除 修改 登记 快捷业户

删除 修改 登记 快捷业户

删除 修改 登记 快捷业户

删除 修改 登记 快捷业户

删除

图 2-8 管理业户核查记录

在图 2-8 上有按钮『删除』、『修改』、『登记』、『快找业户』。点击『登记』将

显示页图 2-9，输入本次核查情况，点击【提交】即可。如果是在可以修改或删除的时限内，点击【删除】、【修改】可以删除或修改核查记录。

年度核查情况

前次核查: 2021-12-14, 通过核查

核查日期: 2022-10-02

核查结果: 11 通过核查

高级船员比例: 0.00

期末总资产: 0.00

期末净资产: 0.00

运输或营业收入: 0.00

柴油消耗: 0

燃料油耗: 0

货运量: 0.00

货物周转量: 0.00

客运量: 0.00

旅客周转量: 0.00

船舶代理: 0

货物代理: 0.00

旅客代理: 0.00

备注:

提交 关闭

图 2-9 登记业户年审记录

2.3 管理许可证发放与制证记录

在系统主页图 1-2 上选择菜单项：【水路业户与人员】→【发证与制证】，将显示一个类似图 2-6 的快找业户页，选定业户后显示管理发证与制证记录页图 2-10。

在图 2-10 上有按钮【删除】、【修改】、【登记】、【快找业户】、【制作许可证（同时设置打印边距）】。点击“登记”将显示页 2-11，可以输入本次发证情况，点击【提交】即可。如果是在可以修改或删除的时限内，点击【删除】、【修改】将删除或修改核查记录。

湖南省水路运政管理信息系统 (第5版)

AD#430100 • 长沙水运 • 湖南省长沙市航务管理局 • 退出

功能菜单

- 水路业户与人员
 - 建档
 - 修改与删除
 - 年度核查
 - 发证与制证
 - 过籍
 - 从业人员
 - 票改批准机关
 - 修改许可证外信息
- 营运船舶
- 运输业户与人员
- 综合查询
- 综合报表
- 运输统计
- 统计与个人信息
- 管理系统

快速查找业户

库索引 11 本地业户名称 包含子串 快找 选取 清空 关闭

0001 湖南远洋集装箱运输有限公司 • 长沙市芙蓉区八一一路399-19号综合楼大厦 【货运 • 营运 • 通过核查2022 • 最近发证2016】

说明: 1. 本地业户未登记管理的记录条; 2. 按户名或子串2-8个字符, 按法人或1-8个字符, 可以匹配业户多条子串, 表示同时匹配; 3. 页头记录条可以选取业户。

版权所有 © 湖南省水运事务中心 • 2010-2023 hln: 20221002 • view: 20221002 技术支持: 长沙理工大学

图 2-10 管理发证与制证记录

许可证发放情况登记

前次登记情况 (日期)2016-03-28(证号)湘XKA002 前次日期和编号。

发证日期 2022-10-03 在今日或之前。

许可证号 湘XKA002 6-20个汉字、字母、数字以中文圆括号。

经营期限 五年 默认五年。

起始日期 2022-10-03 与截止日期、期限匹配。

截止日期 2027-10-03 与起始日期、期限匹配。

备注 5-100个字，不能有空格等不可见字符。

提交 关闭

图 2-11 登记发证记录

2.3.1 制作与下载许可证 PDF

在管理发证与制证页 2-10 上点击『制作许可证（同时设置打印边距）』，将显示选择打印机、输入边距并制作/下载证书的页图 2-12。

在图 2-12 上选择一个打印机、确定其边距、选择『证书旋转』，点击『制作小证』或『制作大证』将下载该证书 PDF 文件。

设置打印机边距、制作并下载证书PDF文档

打印机清单 01 第1号机 02 第2号机 定义了参数的打印机列表。制作证书时，将自动保存（或新增）打印机等、打印机名和边距等参数。

打印机号 01 从清单中移除该编号的打印机 1-99之间，新号在制证后自动保存。

打印机名 第1号机 2-10个汉字与数字。

许可证（小证） 顶边0毫米,左边0毫米 第一组，±200之间的整数，默认全0。

许可证（大证） 顶边0毫米,左边0毫米 第二组，±200之间的整数，默认全0。

设置证书旋转 ☐ 小证逆时针旋转90° ☐ 大证逆时针旋转90°

说明：
 1. 制作的证书与具体的打印机有关，需要调整打印的边距。
 2. 顶边距、左边距，分别指偏离证书顶边、左边的距离。系统默认全为0。
 3. 制作证书时，内容将向右、向下偏移设定的边距，偏移范围在±200毫米之间。
 4. 可以设置部分证书的PDF文档旋转90度，这个旋转与前面的边距无关。

制作小证 制作大证 关闭

图 2-12 制作并下载证书 PDF 文件

【提示 1】下载 PDF 文件时，有些浏览器（如 Firefox）可能会提示“阻止弹出式窗口”，选择“否”或“不阻止”即可。如下是 Firefox 浏览器（105 版）手工设置允许指定网站弹出式窗口的步骤：『设置』→『隐私与安全』→『阻止弹出式窗口』→『例外...』将显示 2-13 页，输入 <http://218.76.40.66> 后点击『保存更改』即可。

【提示 2】证书“逆时针旋转 90°”指证书从左到右的版式逆时针转 90°，这样便于 A4 打印机打印小证，见图 2-14。

【提示 3】下载的 PDF 文件可以套打在正式的证书上。



图 2-13 Firefox 浏览器允许某个网站弹出式窗口



(1) 正常版式

(2) 逆时针旋转 90°

图 2-14 正常和逆时针旋转 90° 证书版式

2.3.2 设置与调试打印边距

不同打印机的初始设置不同，在套打许可证前需要操作者调试打印边距，即在图 2-12 上调试“顶边距”和“左边距”（单位都是毫米 mm）：

- ✓ “顶边”和“左边”参照的是证书的正常版式（图 2-14（1））的左上角，“顶边”可以调整证书上下位置，“左边”可调整证书左右位置。注意，边距大小与证书的版式无关。
- ✓ 系统默认的边距都是 0，可以调整的范围是-200mm 到 200mm。
- ✓ 打印后将自动保存当前管辖区域、当前证书、当前打印机号的边距。
- ✓ 建议：下载证书 PDF 文件，打印在空白纸张上，然后套在实际证书上做比较，多次调整即可确定合适的边距。

2.4 名称地址变更备案

在系统主页图 1-2 上选择菜单项：『水路业户与人员』→『名称地址变更备案』，将显示一个类似图 2-6 的快找业户页，选定业户后显示变更备案页图 2-15。



图 2-15 业户名称、注册地址、法定代表人变更备案

在 2-15 上有按钮『删除』、『修改』、『登记』、『快找业户』。点击『登记』将显示页 2-16，输入变更后的名称或注册地址，点击『提交』即可。如果是在可以修改或删除的时限内（与业户记录的一直），点击『删除』、『修改』将删除或修改备案记录。



图 2-16 业户名称、注册地址、法定代表人变更备案

2.5 管理水运业户注销记录

在系统主页图 1-2 上选择菜单项：『水路业户与人员』→『注销』，将显示一个类似图 2-6 的快找业户页，选定业户后显示管理注销记录页图 2-17。

在 2-17 上有按钮『删除』、『修改』、『登记』、『快找业户』。点击『登记』将显示页 2-18，输入本次注销情况，点击『提交』即可。如果是在可以修改或删除的时限内，点击『删除』、『修改』将删除或修改注销记录。



图 2-17 管理业户注销记录

图 2-18 登记业户注销记录

2.6 管理水运业户人员记录

在系统主页图 1-2 上选择菜单项：『水路业户与人员』→『从业人员』，将显示一个类似图 2-6 的快找业户页，选定业户后显示管理从业人员记录页图 2-19。

图 2-19 管理从业人员记录

在图 2-19 上有按钮『注销』、『删除』、『修改』、『新增』、『快找业户』。点击『新增』将显示页图 2-20，可以输入或复制注销人员信息（见图 2-21），点击『提交』即可。如果是在可以修改或删除的时限内，点击『删除』、『修改』按钮可以删除或修改人员记录。注意，修改人员不受删改时限的约束。

图 2-20 增加或修改从业人员记录

图 2-21 查找并复制注销人员信息

2.7 更改水运许可批准机关

在系统主页图 1-2 上选择菜单项：『水路业户与人员』→『更改批准机关』，将显示一个类似图 2-6 的快找业户页，选定业户后显示更改批准机关页图 2-22，选择新的批准机关后点击『提交』即可。

【提示】该功能是临时性的，其目的是机构改革后批准机关有较大调整，从而设计一个专门更改原批准机关的模块。



图 2-22 更改批准机关

2.8 修改水运许可证外信息

在系统主页图 1-2 上选择菜单项：『水路业户与人员』→『修改许可证外信息』，将显示一个类似图 2-6 的快找业户页，确定业户后显示修改许可证书之外的信息页图 2-23。

输入正确的许可证外信息：联系电话、邮政编码、注册资金、社信码/身份证号、档案编号、备注等，点击【提交】即可。

湖南省水路运政管理信息系统 (第5版) AQ430100 • 长沙水运 • 湖南长沙水运政务管理

功能菜单

- 许可业务与人员
- 船舶
- 船东与船东
- 年度经营
- 发证与换证
- 注册
- 从业人员
- 船员证书管理
- 修改证书信息
- 船舶
- 船东与船东
- 年度经营
- 发证与换证
- 注册
- 船员证书管理
- 修改证书信息
- 船舶
- 船东与船东
- 年度经营
- 发证与换证
- 注册
- 船员证书管理
- 修改证书信息

修改水路运输企业证书外信息

企业名称	长沙湘江物流有限公司	组织机构代码	91430103MA4FP2Y1XQ
地址	长沙市开福区湘江大道100号湖南湘江航运有限公司	法定代表人	刘国平
联系电话	13608471208	注册资金	1200.00 万元, 最多2位小数。
邮政编码	410008	经营范围	不超过100个字。
经营范围	长沙湘江物流有限公司	经营范围	不超过100个字。

提交 取消

版权所有 © 湖南省水运管理中心 • 2010-2022 bin: 20221002 • view: 20221003 技术支持: 长沙理工大学

图 2-23 修改许可证书之外的信息

第 3 章 营运船舶

3.1 管理营运船舶记录

3.1.1 建档船舶记录

在系统主页图 1-2 上选择菜单项：『营运船舶』→『建档』，将显示一个类似图 2-6 的快找业户页，确定业户后显示新建船舶记录页图 3-1。

湖南省水路运政管理信息系统 (第5版)

功能菜单

- 水运业户与人员
 - 建档
 - 修改与删除
 - 年度核查
 - 发证与认证
 - 注销
 - 从业人员
 - 修改船舶机关
 - 修改许可证外信息
- 营运船舶
 - 建档
 - 修改与删除
 - 年度核查
 - 发证与认证
 - 注销
 - 修改发证机关
 - 修改营运证外信息
- 运政业户与人员
 - 综合查询
 - 综合报表
 - 运政综合
 - 船舶与个人信息
 - 管理系统

新建营运船舶记录

船舶经营人: 长沙福航水上货物运输有限公司·长沙市开福区金霞商贸街34-A栋·通过核查2022·最近发证2022

经营范围: 长江中下游干线及其支流国际普通货物运输

船舶名称: 船舶曾用名: 船舶港名: 0703 舟山路

船舶登记号: 船舶识别号: 船舶识别号: 改建日期:

船舶类型: 1101 普通货船 船体材料: 01 钢质 燃料类型: 主机台数: 1 合计功率: 0.00

船舶总吨: 0 载重吨: 0 载重量: 0 载气量: 0.0 载车量: 0 载客定额: 0 控制状态: 自有

船舶所有人: 联系电话:

船舶管理人: 船管证号:

发证机关: AD 长沙市交通局 发证日期: 营运证号: 使用期限至:

营运范围: 选择或取消经营范围

建档原因: 新建增加 船舶档案号: 建档时间: 2022-10-03 14:53 所在辖区: 长沙市

备注:

提交 关闭

填写说明:

- 船名格式: 1-5个汉字 + 0-6位数字/字母 + 英文编号(可省) + 号字或尾字(可省)。举例: 湘长沙货6668, 和昌1, 益源A-3号, 韶山航。
- 船舶登记号: 远洋船舶按社发第3-16位数字字母; 内河船舶为12位数字字母且有年份和验证码, 第4位是船舶完工的年份。举例: 00009138496《远洋》、199904100654《国内》
- 船舶识别号: 8-16位数字。
- 船舶识别号: 远洋船舶0-16个字母, 不能含空格等不可见字符。

版权所有© 湖南省水运事务中心·2010-2023 bin: 20221002 - view: 20221003 技术支持: 长沙理工大学

图 3-1 新增船舶记录

在图 3-1 上输入正确的船舶信息，点击『提交』即可。如果要更换经营人，则点击图 3-1 上的『快找船舶经营人』，查找确定经营人即可。

点击图 3-1 上的『快找注销船舶』将显示页图 3-2，可以查找已经注销的船舶记录并复制到图 3-1 的页上。

快速查找船舶

库指标: 34 全省注销船名 包含子串: 长沙 快找 选取 清空 关闭

0001【湘长沙机0515·散货船·株洲兴旺船舶运输有限责任公司·(所有人)刘再秀】【注销·未曾核查·最近发证2021】

0002【湘长沙机0580·散货船·高军辉·(所有人)同经营人】【注销·未曾核查·最近发证】

0003【湘长沙机0587·散货船·长沙福航水上货物运输有限公司·(所有人)周斌】【注销·未曾核查·最近发证2013】

0004【湘长沙机0596·散货船·长沙福航水上货物运输有限公司·(所有人)刘赛群】【注销·未曾核查·最近发证2016】

0005【湘长沙机0675·散货船·长沙万源水上运输有限公司·(所有人)彭能】【注销·未曾核查·最近发证】

0006【湘长沙机0677·干货船·长沙润格环保水运服务有限公司·(所有人)刘海民】【注销·未曾核查·最近发证】

0007【湘长沙机0677·散货船·长沙建宇货物运输有限公司·(所有人)刘海民】【注销·未曾核查·最近发证】

0008【湘长沙机0699·散货船·长沙市卓宏船舶运输有限公司·(所有人)长沙卓宏船舶运输有限公司】【注销·未曾核查·最近发证2017】

0009【湘长沙机0708·散货船·长沙万源水上运输有限公司·(所有人)黎永强】【注销·未曾核查·最近发证】

0010【湘长沙机0713·散货船·长沙市德航水上交通服务有限公司·(所有人)同经营人】【注销·未曾核查·最近发证】

0011【湘长沙机0715·普通货船·长沙福航水上货物运输有限公司·(所有人)高准辉】【注销·未曾核查·最近发证】

0012【湘长沙机0715·散货船·长沙福航水上货物运输有限公司·(所有人)高准辉】【注销·未曾核查·最近发证2018】

0013【湘长沙机0722·自卸砂船·长沙东港水上运输有限公司·(所有人)邓庭】【注销·未曾核查·最近发证】

说明: 1. 本地库指本辖区管理的记录库; 2. 按船名找子串2-8个字母, 按船主找1-8个字母, 可以用空格分隔多个子串, 表示同时包含; 3. 双击记录项可以选取该船舶。

图 3-2 快找注销船舶记录

点击图 3-1 上的按钮『选择或取消经营范围』，将根据船舶类型分别显示页图 2-3、图 2-4，选择航区、经营范围与输入补充内容即可。

3.1.2 修改与删除船舶记录

在系统主页图 1-2 上选择菜单项：『营运船舶』→『修改与删除』，将显示一个快找船舶记录页图 3-3，选定船舶后将显示船舶信息页图 3-4。如果在修改或删除的时限内，可以点击『提交』记录或『删除』记录。



图 3-3 快找船舶记录（同时包含“衡阳”和“8”）



图 3-4 修改或删除船舶记录

3.2 管理船舶核查记录

在系统主页图 1-2 上选择菜单项：『营运船舶』→『年度核查』，将显示一个类似图 3-3 的快找船舶页，确定船舶后显示管理年审记录页图 3-5。



图 3-5 管理船舶年审记录

在图 3-5 上有按钮【删除】、【修改】、【登记】、【快找船舶】。点击【登记】将显示页图 3-6，输入本次核查情况点击【提交】即可。如果在可以修改或删除的时限内，点击【删除】或【修改】可以删除或修改核查记录。

图 3-6 登记船舶年审记录

3.3 管理营运证发放与制证记录

在系统主页图 1-2 上选择菜单项：【营运船舶】→【发证与制证】，将显示一个类似图 3-3 的快找船舶页，选定船舶后显示管理发证与制证记录页图 3-7。

在图 3-7 上有按钮【删除】、【修改】、【登记】、【快找船舶】、【制作营运证（同时设置打印边距）】。点击【登记】将显示页图 3-8，输入本次发证情况点击“提交”即可。如果是在可以修改或删除的时限内，点击【删除】或【修改】按钮可以删除或修改核查记录。



图 3-7 管理发证与制证记录

营运证发放登记

前次登记情况 (日期)2018-04-24(证号)湘SJ (2018) A049 前次的发证日期和编号。

发证日期 2022-10-03 在今日或之前。

营运证编号 湘SJ (2022) A049 6-20个汉字、字母、数字以中文圆括号。

使用期限至 2027-10-03 与发证日期匹配。

备注 测试记录用。 5-100个字，不能包含空格等不可见字符。

提交 关闭

图 3-8 登记发证记录

设置打印机边距、制作并下载证书PDF文档

01 第1号机

打印机清单

打印机号 01 从清单中移除该编号的打印机 1-99之间，新号在制证后自动保存。

打印机名 第1号机 2-10个汉字与数字。

营运证 (正面) 顶边0毫米,左边0毫米 第一组，±200之间的整数，默认全0。

营运证 (背面) 顶边0毫米,左边0毫米 第二组，±200之间的整数，默认全0。

说明：
1. 制作的证书与具体的打印机有关，需要调整打印的边距。
2. 顶边距、左边距，分别指离证书顶边、左边的距离，系统默认全都为0。
3. 制作证书时，内容将向右、向下偏移设置的边距，偏移范围在±200毫米之间。
4. 可以设置部分证书的PDF文档旋转90度，这个旋转与前面的边距无关。

制作正面 制作背面 关闭

图 3-9 制作并下载营运证（正面/背面）PDF 文件

3.3.1 制作与下载营运证 PDF

在管理发证与制证页图 3-7 上点击『制作营运证（同时设置打印边距）』，将显示选择打印机、输入边距并制作/下载证书的页图 3-9。

在图 3-9 上选择一个打印机、确定其边距，点击『制作正面』或『制作背面』将分别下载证书 PDF 文件。具体操作与注意事项请参考本手册的 2.3.1 节。

3.3.2 设置与调试打印边距

因为不同打印机的初始设置不同，在套打营运证前需要操作者调试打印边距，即在图 3-9 上调试“顶边距”和“左边距”（单位都是毫米 mm），具体操作与注意事项请参考本手册的 2.3.2 节。

3.3.3 制作与下载营运证二维码

鉴于原有营运证背面没有打印二维码，系统提供了一个制作营运证二维码 PDF 文档的功能。

在管理发证与制证页图 3-7 上点击『制作营运证二维码』，将显示营运证二维码 PDF 页图 3-10，可以打印或保存该二维码 PDF 文件。



图 3-10 制作并下载营运证二维码 PDF 文件

3.4 管理船舶注销记录

在系统主页图 1-2 上选择菜单项：『营运船舶』→『注销』，将显示一个类似图 3-3 的快找船舶页，选定船舶后显示管理注销记录页图 3-11。

在图 3-11 上有按钮『删除』、『修改』、『登记』、『快找船舶』、『制作注销登记证（同时设置打印边距）』。点击『登记』将显示页图 3-12，可以输入本次注销情况，点击『提交』即可。如果是在可以修改或删除的时限内，点击『删除』或『修改』可以删除或修改注销记录。

在管理船舶注销记录页图 3-11 上点击『制作注销登记证（同时设置打印边距）』，将显示选择打印机、输入边距并制作/下载证书的页图 3-13。具体操作事项参考本手册 2.3.1 和 2.3.2。



图 3-11 管理船舶注销记录

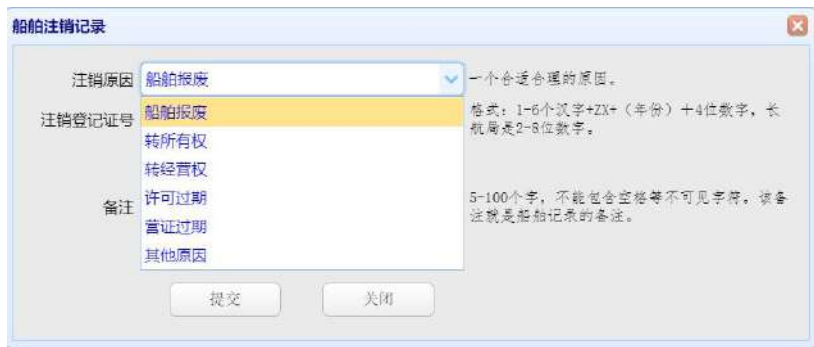


图 3-12 登记或修改注销记录



图 3-13 制作并下载注销登记证 PDF 文件

3.5 修改营运证外信息

在系统主页图 1-2 上选择菜单项：《营运船舶》→《修改营运证外信息》，将显示一个类似图 3-3 的快找船舶页，确定船舶后显示修改营运证书之外的信息页图 3-14。

输入正确的营运证外信息：档案编号、备注等，点击《提交》即可。



图 3-14 修改营运证书之外的信息

第 4 章 运输辅助业户与人员

因本章的功能与网页与第 2 章“水路运输业户与人员”十分相似，具体的操作可以参考本手册第 2 章。

第5章 综合查询

查询操作的基本步骤是：输入或选择一个或多个查询条件，执行查询并浏览结果。

5.1 查询水运业户记录

在系统主页图 1-2 上选择菜单项：『综合查询』→『水运业户』，将显示一个输入与选择查询条件页图 5-1，输入或选择合适的查询信息后点击『获取查询结果』即可获得查询结果页图 5-2，点击『清空/重置条件』，将清空输入或选择的条件并恢复为初始页状态。具体的查询条件及其组合参考后续的 5.2 节，点击『设置综合查询条件』将再次显示页图 5-1。

图 5-1 综合查询水运业户

[illegible]

图 5-2 浏览水运业户综合查询结果

【提示 1】在查询结果页 5-2 上，可以浏览如下四组数据项：

- ✓ 综合信息：包括名称、最近发证情况、最近核查情况、船舶拥有情况、人员拥有情况、建档情况（含业户记录号）等。
- ✓ 注册信息：包括：法人、经济类型、注册资金、社信码/身份证号、地址、邮编、联系电话、备注等。
- ✓ 许可注销：包括：许可证信息（证号、发证日期、经营期限、有效起止日期、证书 PDF 打印/下载日期等）、批准信息（批准日期、批准机构、批注文号）、注销信息（注销日期、注销原因）等。
- ✓ 经营范围：包括：客运经营范围、货运经营范围、兼营等。

【提示 2】查询条件的所在辖区下拉框中，如果是有自贸区的市级辖区帐号（如岳阳）则可查询“非自贸区”、“本级”和“下级辖区”，不能查询“自贸区”的记录。

5.2 查询条件及其组合规则

5.2.1 输入与选择查询条件

参考页图 5-1，有如下查询条件类型：

- ✓ 下拉框：如管辖区域，只能选择一个查询条件值。
- ✓ 文本框：如业户名、许可证号等，可以空或输入文本，基本要求就是不能含空格等不可见字符。
- ✓ 多选框：如经济类型、最近核查结果等，可以不选或选择多个项。
- ✓ 起止数值框：如注册资金、营运证有效船数、总吨（合计）等，可以空、输入一个框或两个框的值，见后面的起止值的说明。
- ✓ 起止日期框：如发证日期、最近核查日期等，可以直接输入或选择日期（选择时参考本手册 2.1.1.3 节），可以空、输入/选择一个框或两个框的日期，输入后也可以清空日期（这点与前面章节的日期框不同，前面的是必须项，不能空）。

5.2.2 查询条件的组合规则

查询条件及其组合有如下规定：

- ✓ 空值或全空选项表示忽略该指标：如果某个指标为空或没有任何选择，查询时将忽略该指标。例如，如果业户名称为空，那么业户名称将不参与条件组合。又如，不选择任何经济类型，那么经济类型将不参与条件组合。
- ✓ 不同指标是同时成立关系：如果输入/选择了不同的查询指标，表示要同时满足

这些指标。例如，选择了经济类型为“个体”、输入了总吨起止值“0”和“500”，则表示查询经济类型为个体且其营运船舶合计总吨小于 500 的全部业户。

- ✓ **同一指标多个选项是或者成立关系：**如果选择同一个指标的多个选项，表示只要满足其中一个或多个指标即可。例如，航区选择长江上中下游、长江中下游，表示省际航区。又如，选择了最近核查结果“(无)”和“通过核查”，则查询没有登记过核查或通过核查的全部业户。
- ✓ **下拉框指标是相等关系：**如所在辖区为 A 表示全长沙辖区的业户，如果辖区为 F-表示辖区第一编码是 F 的全部非自贸区业户（即岳阳辖区的全部记录，但不包括自贸区）。
- ✓ **文本框指标是包含关系：**输入文本框指标的文本时，表示该指标包含该文本。例如，业户名称中输入“有限”，则查询业户名称中包含“有限”子串的全部业户。注意，不同于快找中的字串，那里可以输入空格分隔的多个条件。
- ✓ **起止数值框是区间大小关系：**输入起值 A、空止值 B，表示指标值 $\geq A$ ；空起值 A、输入止值 B，表示指标值 $\leq B$ ；输入起止值 A、B，表示 $B \geq \text{指标值} \geq A$ 。
- ✓ **起止日期框是区间大小关系：**该关系同起止数值框。

5.3 其他记录的查询

其他如运输业户、业户核查、从业人员、许可证发放与制证、船舶、船舶核查、营运证发放与制证等的综合查询及条件组合规则参考本章的 5.1 和 5.2。

第 6 章 综合报表

可以浏览或下载的综合报表有：船舶月报及其台帐、船舶名录、业户/船舶年度核查汇总表、部省政务数据共享表等。

6.1 浏览与下载船舶报表

6.1.1 浏览与下载船舶月报

运政系统网在后台自动汇总与保存月报，默认的汇总日期为每个月的 26 日（为保持与前面年份的一致性，建议不要修改改日期），此时汇总的是上个月 26 日到本月 25 日内的船舶数据。每年的 1 月 1 号将保存上年的营运船舶名录。

在系统主页图 1-2 上选择菜单项：『综合统计』→『船舶月报』，将显示页图 6-1，选择报告期和汇总辖区后，点击『汇总』可以获取指定报告年月和汇总辖区的报表，点击『下载』则下载该报表的 Excel 文件。

统计指标	统计值	总计	个体	内河	个体	沿海	个体	远洋
1. 机动船	艘数	397	24	395	24	2	0	0
总吨	82851	11127	677403	11127	5448	0	0	0
净载重量	109322	12149	902554	12149	6768	0	0	0
载客量	350	0	350	0	0	0	0	0
标准箱位	446	0	0	0	446	0	0	0
功率	06267.60	5033.00	304135.60	5033.00	2132.00	0.00	0.00	0.00
1. 拖船	艘数	7	0	7	0	0	0	0
总吨	166	0	166	0	0	0	0	0
净载重量	—	—	—	—	—	—	—	—
载客量	350	0	350	0	0	0	0	0
功率	11	2245.00	0.00	2245.00	0.00	0.00	0.00	0.00
2. 客货船	艘数	12	0	0	0	0	0	0
总吨	13	0	0	0	0	0	0	0
净载重量	14	0	0	0	0	0	0	0
载客量	15	0	0	0	0	0	0	0
标准箱位	16	0	0	0	0	0	0	0
功率	17	0.00	0.00	0.00	0.00	0.00	0.00	0.00
3. 驳船	艘数	18	390	24	386	24	2	0
总吨	18	68285	11127	677403	11127	5448	0	0

图 6-1 浏览与下载船舶月报



图 6-2 错误报告期

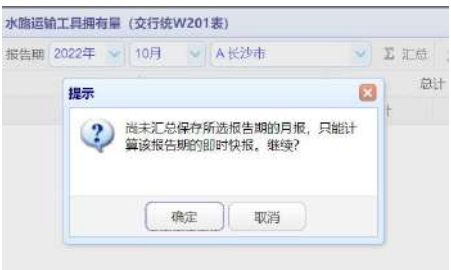


图 6-3 即时汇总选择

【提示 1】如果选择的月份在当前年月之后，系统将显示错误报告期的消息页图 6-2；如果选择月份的月报尚未汇总，那么将显示消息页图 6-3，此时只能浏览即时快报（临

时汇总，非正式保存的月报）。例如，当前日期是 10 月 3 号，此时已经自动汇总了 9 月月报但没有汇总 10 月月报（10 月月报的汇总日是 10 月 26 日），此时点击页图 6-3 的【确定】将浏览与下载即时报表。

【提示 2】有自贸区的市级帐号（如岳阳）可以汇总“含自贸区”、“非自贸区”、“本级”及下级各辖区等报表。其中“含自贸区”包含了自贸区的船舶报表。注意，综合查询时市级辖区的帐号只能查询非自贸区的业户与船舶等记录。

【提示 3】自 2022 年开始，部报表制度中的船舶月报去掉了指标“总载重量”。

6.1.2 浏览与下载船舶月报补充资料

船舶月报补充资料包括客货船、滚装船、驳船等数据，操作参考 6.1.1。需要指出的是，因为 2022 年部报表去掉了总载重量指标，运政网使用总吨代替该指标。因此，2022 年 9 月及之前的补充资料报表上，总吨指标数据均为 0。

6.2 浏览与下载船舶月报台帐

在系统主页图 1-2 上选择菜单项：【综合统计】→【船舶月报台帐】，将显示页图 6-4，选择报告期、汇总辖区后、汇总指标及显示选项，点击【汇总】可以获取台帐，点击【下载】则下载该报表的 Excel 文件。



图 6-4 浏览与下载船舶月报



图 6-5 台帐的汇总与显示选项

【提示 1】台帐指的是：分辖区汇总原报表指定列（如图 6-4 的“总计”）、并按原报表行重组而成的报表。

【提示 2】汇总台帐时，可以选择原表的列指标（如“总计”、“总计中的个体”等，见图 6-5(1)，可以选择显示辖区范围（图 6-5(2)）和方式（图 6-5(3)）。

【提示 3】船舶月报补充资料台帐的操作与月报台帐类似。

6.3 浏览与下载船舶增减表及其台帐

该报表的浏览和下载类似船舶月报，可以参考前面的 6.1 节和 6.2 节。

6.4 浏览与下载业户核查情况汇总表

在系统主页图 1-2 上选择菜单项：『综合统计』→『业户核查情况汇总表』，将显示页 6-6，选择报表年份、起止月、汇总辖区后，点击『汇总』可以获取指定报告年月和汇总辖区的核查汇总表，点击『下载』则下载该报表的 Excel 文件。

湖南省水路运政

湖南水路运政

新标签页

+

←

→

↻

▲ 不安全

218.76.40.66/slyz5/Home/Main#

🔍

☆

🔒

👤

🔔

湖南省水路运政管理信息系统 (第5版)

10时11分 | 胡立群 | 湖南省水运管理网 | 退出

功能菜单

水路运输与运政辅助业户年度核查情况汇总表

核算年份: 2022年 | 自 1月 | 至 10月 | 1 湖南省

📄 汇总

📄 下载

业户核查情况

应核查 (家)

合计

通过核查

限期整改

未过核查

盈利

持平

亏损

未参加核算 (家)

行号

指标名称

01 业户总计 (含重复)

02 业户总计 (不重复)

03 水路运输业户总计

04 水路运输企业小计

05 省内运输企业: 小计

06 省内运输企业: 沿海

07 省内运输企业: 内河

08 省内运输企业: 小计

09 省内运输企业: 沿海

10 省内运输企业: 内河

11 个体工商小计

12 运输辅助企业合计 (含重复)

13 运输辅助企业合计 (不重复)

14 船舶管理业

15 船代

16 客货代

924

260

249

11

0

48

114

98

664

903

253

242

11

0

48

113

92

650

872

240

229

11

0

48

112

80

632

264

116

112

4

0

33

3

80

148

133

44

44

0

0

16

0

28

89

8

5

5

0

0

0

0

5

3

125

39

39

0

0

16

0

23

86

131

72

68

4

0

17

3

52

59

0

0

0

0

0

0

0

0

0

0

131

72

68

4

0

17

3

52

59

608

124

117

7

0

15

109

0

484

52

20

20

0

0

0

2

18

32

31

13

13

0

0

0

1

12

18

2

0

0

0

0

0

0

2

30

13

13

0

0

0

1

12

17

0

0

0

0

0

0

0

0

湖南省水路运政管理中心 · 2010-2023 | [http://20221004/](#) | [vncr/20221004/](#) | 技术支持: 长沙理工大学

图 6-6 业户核查汇总表

【提示 1】自 2022 年开始，在每年的 1 月 1 号，系统将自动汇总并保存上年的业户/船舶核查情况汇总表。以前年份保存的是 6 月或 4 月年审截止的汇总表。

【图示 2】如果在图 6-6 上选择的年份是非当前年，此时没有起止月份选择框，将直接读取保存了的汇总表；如果是本年，则汇总所选定起止月份中的核查情况。

6.5 浏览与下载船舶核查情况汇总表

在系统主页 1-2 上选择菜单项：『综合统计』→『业户核查情况汇总表』，将显示页 6-7，选择报表年份、起止月、汇总辖区后，点击『汇总』可以获取指定报告年月和

汇总辖区的核查汇总表，点击【下载】则下载该报表的 Excel 文件。

湖南水路运政

湖南水路运政

新报空白

← → ↺ ▲ 不安全

218.76.40.66/slyz5/Home/Main#

🔍 ☆ 🏠 👤 ⋮

湖南省水路运政管理信息系统（第5版）

10FHULH | 胡立辉 | 湖南省水路运政管理 | 退出

功能菜单

水路运输船舶年度核查情况汇总表

水路运业与人员

营运船舶

运输船舶与人员

综合查询

综合报表

核查年份: 2022年

自 1月

至 10月

1 湖南省

汇总

下载

经营船舶情况

实际核查

通过核查

限期整改

未过核查

未参加核查

行号	船舶名称	牌	总吨	艘	总吨	艘	总吨	艘	总吨	艘	总吨	艘	总吨
01	船舶总计	4051	3608007	1796	1687453	1756	1682286	38	4295	2	872	2255	1920554
02	省际运输船舶总计	2191	3215193	1057	1546309	1055	1545517	0	0	2	872	1134	1668804
03	沿海小计	16	154886	6	43734	6	43734	0	0	0	10	111152	
04	客船	0	0	0	0	0	0	0	0	0	0	0	0
05	危险品船	0	0	0	0	0	0	0	0	0	0	0	0
06	普通货船	0	0	0	0	0	0	0	0	0	0	0	0
07	化学危险品船	0	0	0	0	0	0	0	0	0	0	0	0
08	其他危险品船	0	0	0	0	0	0	0	0	0	0	0	0
09	干散货船	4	89291	0	0	0	0	0	0	0	0	4	89291
10	集装箱船	9	56432	6	43734	6	43734	0	0	0	0	3	12698
11	其他船舶	3	9163	0	0	0	0	0	0	0	0	3	9163
12	内河小计	2175	3060307	1051	1502655	1049	1501783	0	2	872	1124	1557652	
13	客船	0	0	0	0	0	0	0	0	0	0	0	0
14	危险品船	20	19346	16	15516	16	15516	0	0	0	4	3830	
15	普通货船	0	0	0	0	0	0	0	0	0	0	0	0
16	化学危险品船	62	61218	31	40001	31	40001	0	0	0	31	21217	
17	其他危险品船	2	4625	2	4625	2	4625	0	0	0	0	0	0
18	干散货船	1096	1435477	546	736935	546	736935	0	0	0	550	698542	
19	集装箱船	15	10343	13	37372	13	37372	0	0	0	2	3970	

运营综合

船舶与个人信息

管理系统

版权所有 © 湖南省水路运政管理中心 · 2010-2023 bin: 20221004 · view: 20221004 技术支持: 长沙理工大学

图 6-7 业户核查汇总表（当前年）

湖南水路运输

湖南水路运输

新报生图

← → ↺ ▲ 不安全 218.76.40.66/slyz5/Home/Main#

10FHULH1 · 胡立群 · 湖南省水运管理司

退出

湖南省水路运政管理信息系统 (第5版)

功能菜单

水路运输船舶年度核查情况汇总表

水运业户与人员

管理船舶

运输船舶出入与人员

综合查询

综合报表

核算年份: 2021年

1 湖南省

汇总

下载

经营船舶情况

实际核查

通过核查

限期整改

未过核查

未参加核查

行号

船舶名称

牌

总吨

艘

总吨

艘

总吨

艘

总吨

艘

总吨

艘

总吨

艘

01

船舶总计

4078

3667602

2589

2096589

2572

2090778

15

4805

2

1006

2089

1571013

02

省际运输船舶总计

2339

3167636

1367

1886603

1365

1885597

0

0

2

1006

972

1281033

03

沿海小计

12

122129

4

29171

4

29171

0

0

0

0

8

92958

04

客船

0

0

0

0

0

0

0

0

0

0

0

0

0

05

危险品船

0

0

0

0

0

0

0

0

0

0

0

0

0

06

普通货船

0

0

0

0

0

0

0

0

0

0

0

0

0

07

其他危险品船

0

0

0

0

0

0

0

0

0

0

0

0

0

08

普通货船

12

122129

4

29171

4

29171

0

0

0

0

8

92958

09

危险品船

0

0

0

0

0

0

0

0

0

0

0

0

0

10

内河小计

2327

3045507

1363

1857432

1361

1856426

0

0

2

1006

964

1188075

11

客船

0

0

0

0

0

0

0

0

0

0

0

0

0

12

危险品船

20

19346

17

16448

17

16448

0

0

0

0

3

2898

13

化学危险品船

52

44650

19

22351

19

22351

0

0

0

0

33

22299

14

其他危险品船

2

4625

2

4625

2

4625

0

0

0

0

0

0

0

15

普通货船

2250

2975892

1323

1813197

1321

1812191

0

0

2

1006

927

1162695

16

危险品船

3

994

2

811

2

811

0

0

0

0

1

183

17

省际运输船舶总计

2339

499566

1222

209966

1207

205181

15

4805

0

0

1117

289980

18

沿海小计

0

0

0

0

0

0

0

0

0

0

0

0

0

19

客船

0

0

0

0

0

0

0

0

0

0

0

0

0

部政务数据共享表

运政综合

船舶与个人信息

管理系统

版权所有 © 湖南省水运事务中心 · 2010-2023 bin: 20221004 · view: 20221004 技术支持: 长沙理工大学

图 6-8 业户核查汇总表（2021 年及之前）

【提示 1】与业户汇总表的操作类似，如果选择的是上个年份，则直接读取保存的上年核查报表；如果选择的是当前年份，则汇总所选定起止月份中的核查情况。

【提示 2】因 2022 年船舶核查汇总表与 2021 年的存在较大差异（体现在船舶分类上），因此 2021 年的核查汇总表（图 6-8）和 2022 年或之后年份的（图 6-7）不同。

6.6 下载船舶名录

在系统主页图 1-2 上选择菜单项：【综合统计】→【船舶名录】，将显示页图 6-9，选择报表年份和辖区范围，点击【下载】将下载该报表的 Excel 文件。



图 6-9 船舶名录

【提示】船舶名录是原部综合统计报表制度中的交行统 17 表，每年 1 月 1 号系统自动保存全部的营运船舶记录。

6.7 下载部省政务数据共享表

在系统主页图 1-2 上选择菜单项：『综合统计』→『部省政务共享表』，将显示页图 6-10，选择辖区范围和报表（图 6-11），点击『下载』则下载该报表的 Excel 文件。

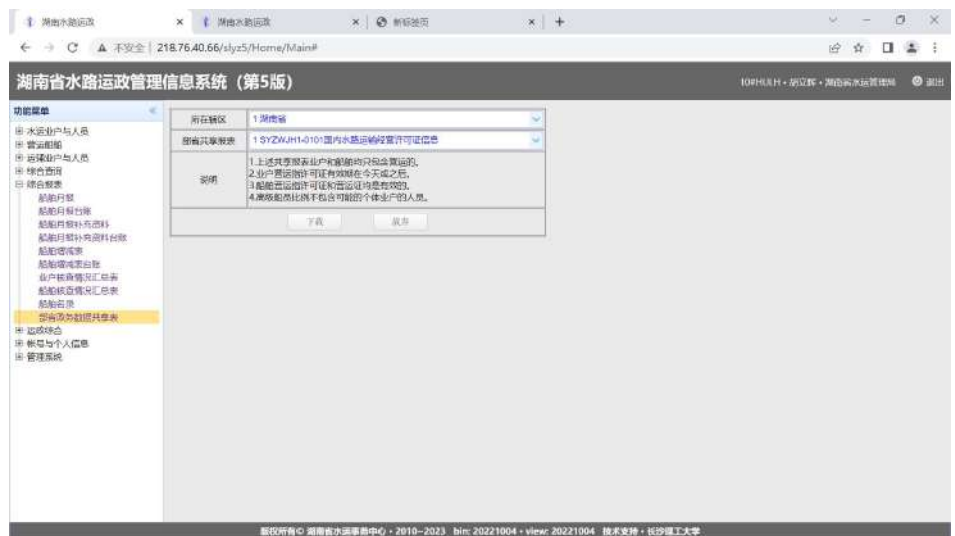


图 6-10 部省政务共享表

所在辖区	1 湖南省
部省共享报表	1 SYZWJH1-0101 国内水路运输经营许可证信息
说明	1 SYZWJH1-0101 国内水路运输经营许可证信息 2 SYZWJH1-0102 国内船舶营业运输证信息 3 SYZWJH1-0103 国内船舶管理业务经营许可证信息 4 SYZWJH1-0104 国内水路运输辅助业务备案信息 5 SYZWJH1-0105 国内水路运输海事局管理人员备案信息 6 SYZWJH1-0106 国内水路运输高级船员比例备案信息

图 6-11 部省政务共享表清单

第 7 章 综合管理

7.1 浏览证书/备案号发放记录

在编制许可证、营运证、注销登记证等证书号码时，可以参考本节的操作。

在系统主页图 1-2 上选择菜单项：『综合管理』→『浏览证/备案号发放记录』，将显示页图 7-1，选择所在辖区、证书种类、发证时段、排序方式等参数后，点击『获取发放记录』即可。



图 7-1 证书/备案号发放记录

7.2 浏览与修改许可机关信息

在系统主页图 1-2 上选择菜单项：『综合管理』→『浏览与修改许可机关信息』，将显示页图 7-2，点击『修改信息』，将弹出一个修改页面，输入正确的机关全称与简称等信息，点击『提交』即可。



图 7-2 浏览与修改许可机关信息

7.3 浏览与修改机关许可权限

在系统主页图 1-2 上选择菜单项：《综合管理》→《浏览与修改机关许可权限》，将显示页图 7-3，点击《修改》将显示一个修改页图 7-4，输入正确的权限信息，点击《提交》即可。

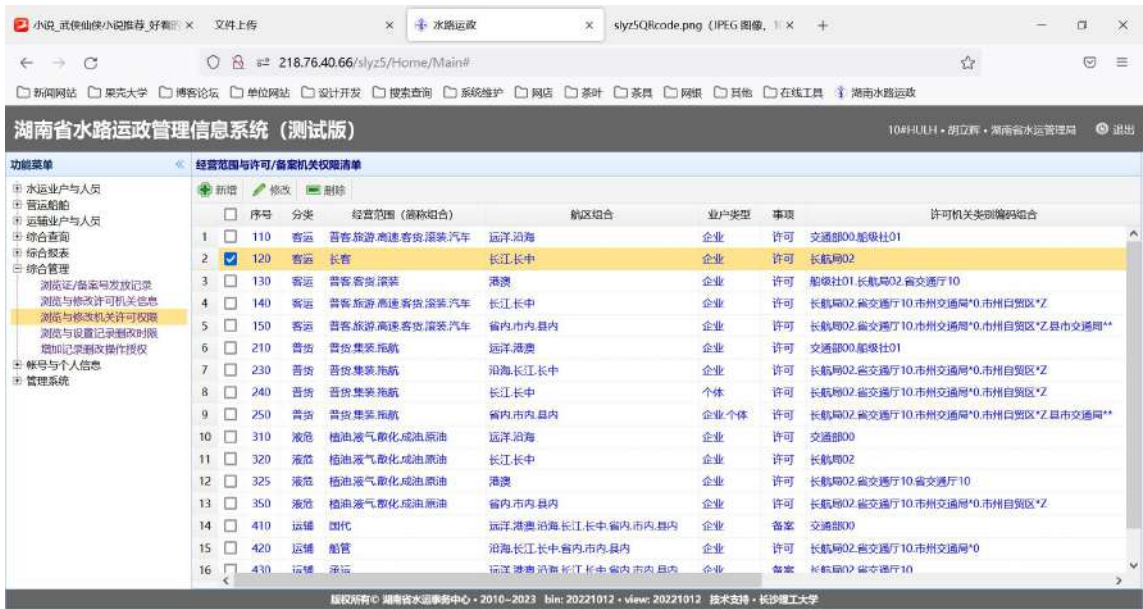


图 7-3 浏览与修改机关许可权限



图 7-4 增加/修改机关许可权限

7.4 浏览与设置记录删改时限

在系统主页图 1-2 上选择菜单项：《综合管理》→《浏览与设置记录删改时限》，将显示页图 7-5，点击《修改》将显示一个修改页，输入正确信息，点击《提交》即可。

【提示 1】月报汇总日默认为 26 日，沿用原运政的汇总日期，一般不要更改。

【提示 2】时限的最小单位可以是分钟，如：“30 分钟内可修改、2 天内可删除”，也可以设置为“任何时间可修改”。

【提示 3】从业人员记录可以在任何时间修改，但删除受到这里设置的限制。



图 7-5 新建汇总日与删改时限记录

7.5 增加记录删改操作授权

因为修改和删除记录有时限约束，在超过时限后将不能修改或删除记录。确实需要修改或删除的，可以向省级辖区的管理帐号申请删改授权。一旦获得授权，可以在 24 小时内做指定记录（用记录号唯一识别）的修改或删除操作。

在系统主页图 1-2 上选择菜单项：『综合管理』→『增加记录量删改操作授权』将显示页图 7-6。

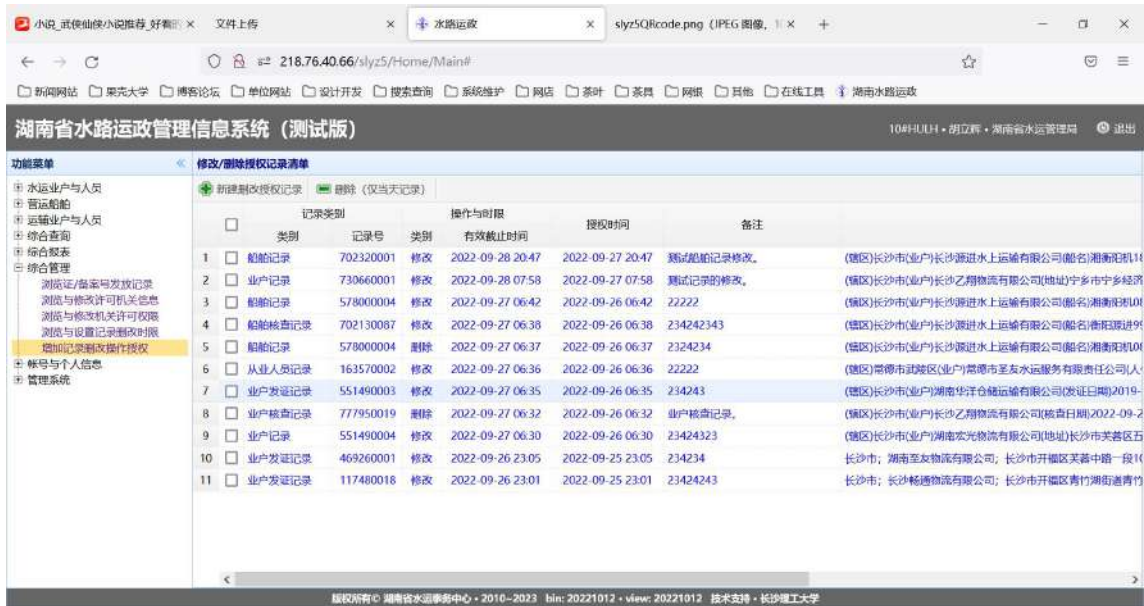


图 7-6 删改操作授权记录

在图 7-6 上点击『新建删改授权记录』将显示页图 7-7，在该页上先确定记录类型（3

大类、9 个小类)、输入记录号, 然后点击『获取记录信息』, 将根据记录类型和记录号查找记录更新并显示, 最后选择操作类别(删除、修改)和输入备注信息后, 点击『提交』即可。

图 7-7 增加删改操作授权

【提示 1】记录号与记录类型必须匹配, 且记录号必须完整准确。

【提示 2】可以在综合查询中查看业户、船舶、人员、业户核查、船舶核查、证书发放、业户注销、船舶注销等的记录号。

【提示 3】创建授权记录后, 该授权在 24 小时内有效。

第 8 章 帐号与个人信息

8.1 管理辖区帐号记录

在系统主页图 1-2 上选择菜单项：『帐号与个人信息』→『管理辖区帐号』，将显示页图 8-1，可以新建、修改、删除、注销帐号、新建密码、解锁/加锁帐号等。



图 8-1 管理辖区帐号

8.1.1 增加与修改帐号

在图 8-1 上点击『新增』将新建一个帐号、点击『修改』将修改指定帐号的信息，此时显示页图 8-2。

修改帐号记录

所在管辖区域	A2 望城县	提交后不能更改。
帐号	A2#430122	2位管辖区域编码#4-20位数字字母。
姓名	李嘉	2-10个汉字。
工作单位	望城县地方海事处	5-20个汉字。
工作部门	统计科	3-10个汉字。
操作权限	<input checked="" type="checkbox"/> 管理 <input checked="" type="checkbox"/> 建档 <input checked="" type="checkbox"/> 发证 <input checked="" type="checkbox"/> 注销 <input checked="" type="checkbox"/> 年审 <input checked="" type="checkbox"/> 查询 <input type="checkbox"/> 督察	权限之间无高低包含等关系。
备注	不超过100字符。	
权限说明	【管理】可以管理本级和下级辖区的帐号。【建档】可以增加、修改、删除业户、人员和船舶记录。【发证】可以登记证书发放记录并打印证书。【注销】可以注销业户、人员和船舶。【年审】可以登记业户和船舶年度核查记录。【查询】可以批量查询本级及下级管辖区域的记录。【督察】可以批量查询全省记录。	
<div>提交</div> <div>关闭</div>		

图 8-2 新增/修改帐号

按图 8-2 页上的要求和说明，选择所在管辖区域，输入帐号、姓名、工作单位、工作部门，并选择合适的操作权限，点击『提交』即可。

【提示 1】帐号的前两位必须为所在辖区，接着是“#”字符，后面则是 4-20 位数字和字母（登录时，帐号不区分大小写）。

【提示 2】除督察权限范围比查询的大外，其他操作权限无高低之分。其中，“管

理”权限表示可以管理帐号，“督察”可以查询全省记录和汇总全省报表，“查询”只能查询本辖区及下级辖区的记录和汇总本辖区及下级辖区的报表。

8.1.2 新建登录密码

在图 8-1 上点击【新建密码】将显示指定帐号密码的页图 8-3，按要求输入密码点击【提交】即可。

【提示】密码至少要有 3 个不同字母（大小写均要）、3 个不同数字和 3 个不同字符，具体举例参考本手册的 1.2 节。



新建登录密码窗口包含以下信息：

帐 号	A0#DUCHA	待建密码的帐号。
姓 名	长沙警察	待建密码者。
所在单位	长沙市交通局	帐号所在单位。
登录密码	Chang531(!@)	9-20位，至少3个不同大小写字母、3个不同数字、3个不同字符。

窗口底部有“提交”和“关闭”按钮。

图 8-3 新建密码

8.1.3 删除与注销登录帐号

在图 8-1 上点击【删除】将提示删除帐号页图 8-4、点击【注销】将显示注销帐号页图 8-5，点击【确定】将删除或注销帐号。



删除？
帐号：A2#430122 李嘉
来自：望城县地方海事处

确定 取消

图 8-4 删除帐号



确认注销？
帐号：A2#430122 李嘉
来自：望城县地方海事处

确定 取消

图 8-5 注销帐号

【提示 1】如果某个帐号存在有创建或修改业户等记录的操作，那么该帐号不能删除，只能注销。

【提示 2】被注销的帐号不能再使用。

8.1.4 给帐号加锁

在图 8-1 上点击【加锁】将显示设置锁帐原因和时间等参数的页图 8-6，选择锁帐原因（见图 8-7）、输入锁帐截止时间，点击【提交】即可。

【提示 1】“改密”锁帐时，只要登录者在登录页 1-1 上更改密码，将自动解锁。

【提示 2】“通知”和“其他”原因加锁，除非到时间，否则只能由本辖区或上级辖区的管理帐号才能解锁。

设置锁帐时间和说明

待锁帐号	A0#430100B	被锁帐号。
被锁者	廖涛	
锁帐原因	3 通知 (临时锁帐, 见锁帐说明)	错密登录、强制改密、通知消息、其他原因。
锁帐截止时间	2078-12-31 23:59	到分钟, 最大时间: 2078-12-31 23:59。
锁帐说明	请修改单位名称。	5-35个字, 被锁帐者登录时可以看到该说明。
<div>提交</div> <div>放弃</div>		

图 8-6 输入锁帐原因与截止时间

锁帐原因	2 改密 (更改密码, 将自动解锁)
锁帐截止时间	2 改密 (更改密码, 将自动解锁)
锁帐说明	3 通知 (临时锁帐, 见锁帐说明)
	9 其他 (其他原因, 见锁帐说明)

提示

确认解锁?

帐号: A0#430100B 廖涛

来自: 湖南省长沙市航务管理局

确定

取消

图 8-7 锁帐原因

图 8-8 解锁

8.1.5 给帐号解锁

在图 8-1 上点击【解锁】将显示页图 8-8，点击【确定】即可解锁帐号。

8.2 修改(自己)登录者信息

在系统主页图 1-2 上选择菜单项：【帐号与个人信息】→【修改(自己)登录者信息】，将显示页图 8-9，可以修改登录者的姓名、工作单位、工作部门或岗位，点击【提交】即可。

湖南省水路运政管理信息系统 (第5版)

功能菜单

水运业户与人员

营运船舶

运输业户与人员

综合查询

综合报表

运政综合

帐号与个人信息

管理辖区帐号

修改(自己)登录者信息

注销(自己)登录帐号

管理系统

登录帐号	10#HULH	括号内的原帐号最多使用1个月。
帐号权限	系统.管理	操作权限的组合。
所在管辖区域	湖南省	q归属的管辖区域名。
姓名	胡立辉	2到4个汉字。
工作单位	湖南省水运管理局	5-20个汉字。
工作部门或岗位	长沙理工大学	3-10个汉字。
<div>提交</div> <div>放弃</div>		

图 8-9 修改登录者个人信息

8.3 注销(自己)登录者

在系统主页图 1-2 上选择菜单项：【帐号与个人信息】→【注销(自己)登录者】，

将显示页图 8-10，当前帐号可以注销自己，输入登录密码，点击『注销』将注销自己的帐号，注销的帐号将永远不可再使用。

湖南省水路运政管理信息系统（第5版）		
功能菜单 <ul style="list-style-type: none"> 水运业户与人员 营运船舶 运辅业户与人员 综合查询 综合报表 运政综合 帐号与个人信息 <ul style="list-style-type: none"> 管理辖区帐号 修改(自己)登录者信息 注销(自己)登录帐号 	登录帐号	10#HULH
	登录者	胡立辉
	所在单位	长沙理工大学
	登录密码	
	说明	注销后该帐号将不能登录系统，也不能重用。
	<input type="button" value="注销"/> <input type="button" value="放弃"/>	

图 8-10 注销(自己)登录者

第 9 章 系统管理

9.1 浏览与修改行政区划信息

在系统主页图 1-2 上选择菜单项：『管理系统』→『浏览与修改行政区划信息』，将显示页图 9-1，选择一个行政区划点击『修改』将显示页图 9-2，可以修改行政区划编码和名称（简称/全称），点击『提交』即可。

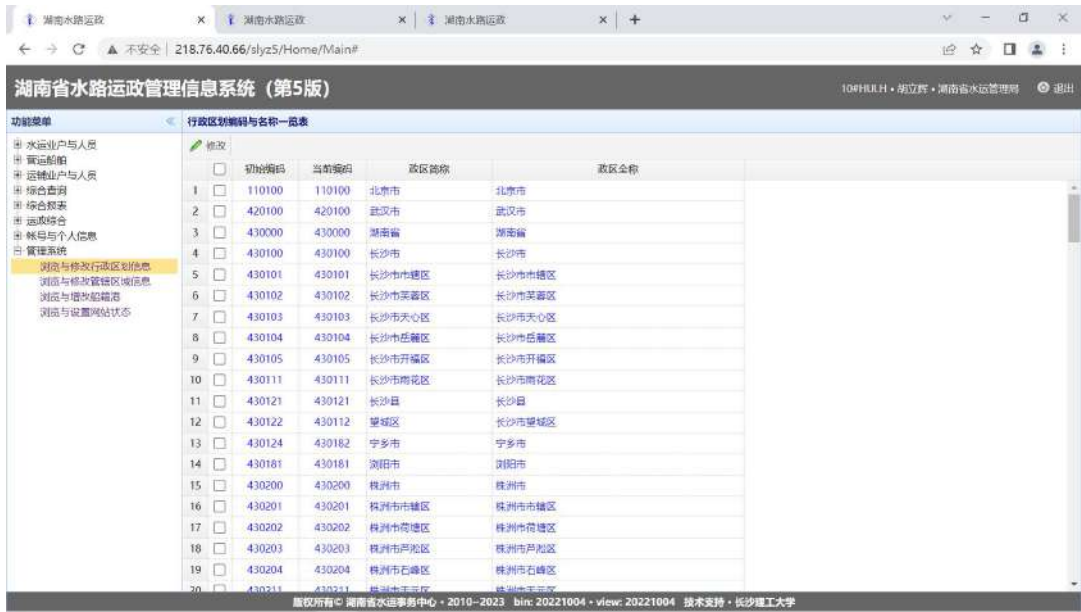


图 9-1 浏览与修改行政区划信息

修改当前政区编码名称

初始编号	430111	识别编号，永不变更。
当前政区编号	430111	6位数字的新政区编号。
当前政区简称	长沙市雨花区	3-10个汉字。
当前政区全称	长沙市雨花区	3-20个汉字。
<div>提交 关闭</div>		

图 9-2 修改行政区划编码与名称

【提示】因为有北京交通部和武汉长航局的许可机关，因此上述行政区划编码记录中包含了北京和武汉。

9.2 浏览与修改管辖区域信息

在系统主页图 1-2 上选择菜单项：『管理系统』→『浏览与修改管辖区域信息』，将显示页图 9-3，选择一个管辖区域点击『修改』将显示页图 9-4，可以修改管辖区域名称和排序号，点击『提交』即可。



图 9-3 浏览与修改管辖区域

修改管辖区域名称与排序号

编号	A4	识别编号，永不变更。
管辖区域名称	宁乡市	3-10个汉字或中文圆括号。
排序号	A40	3位字母或数字。

提交

关闭

图 9-4 修改管辖区域名称与排序号

9.3 浏览与增改船籍港

在系统主页图 1-2 上选择菜单项：『管理系统』→『浏览与增改船籍港』，将显示页图 9-5，选择一个船籍港点击『修改』或点击『新增』将显示一个增改窗口，可以输入或修改船籍港编码和名称，点击『提交』即可。

【提示】船籍港编码必须符合部省共享数据规范 JT/T697.5-2013 中 5.4。

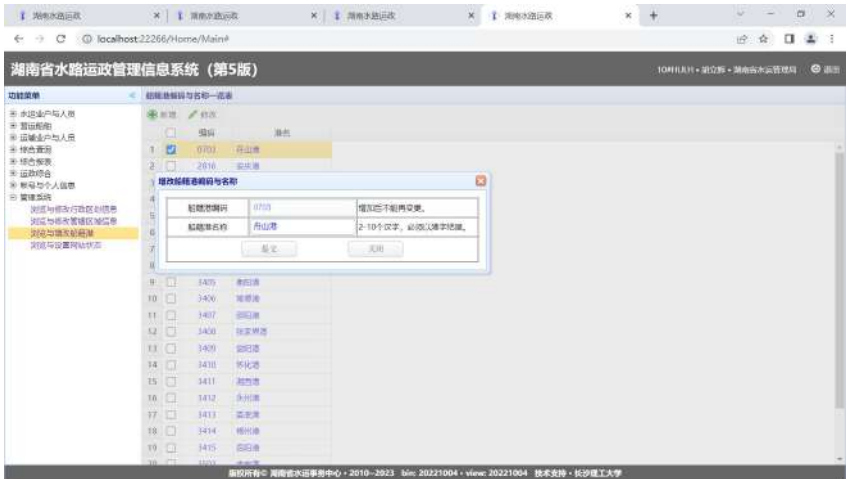


图 9-5 浏览与增改船籍港

9.4 浏览与设置网站状态

在系统主页图 1-2 上选择菜单项：『管理系统』→『浏览与设置网站状态』，将显示页图 9-6，点击『新建状态记录』将显示一个新增窗口，输入登录提示消息和适当的备注，点击『提交』即可。



图 9-6 浏览与设置网站状态

【提示】关闭状态下，除系统帐号，其他帐号登录时显示窗口 9-7。



图 9-7 网站暂时关闭

第 10 章 手机端运政稽查

使用手机（苹果、安卓等机型）的浏览器打开主页网址，设置好帐号密码信息后，输入查找关键字即可检索船舶与业户信息。

10.1 主页、帐号信息与操作说明

使用手机浏览器（本手册使用的是苹果 12min）打开主页网址 <http://218.76.40.66/slyz5>，将显示主页图 10-1，该页图上有按钮【帐号信息】、【操作说明】、【(双击)选取项】、【检索】，有下拉框选择检索指标、文本框输入检索关键字。

点击【帐号信息】将打开网页图 10-2，设置好登录帐号、密码后点击【保存并关闭】即可。点击【操作说明】将打开网页图 10-3，可以浏览基本的操作介绍或点击链接查看本系统的操作手册 PDF。



图 10-1 手机端主页

图 10-2 设置帐号密码

图 10-3 查看操作说明

10.2 检索船舶与业户信息

在主页图 10-1 上选择“营运证号”，输入查找关键字“66”，点击【检索】，将查询营运证号包含“66”的全部营运船舶记录，并给出营运证号列表图 10-4，在该页上双击某个记录项，或点击按钮【(双击)选取项】，将选择该营运证对应的船舶记录并显示其信息图 10-5。

如果选择按“业户名”检索包含“远洋”的业户，将有3个业户记录，选择“湖南省远洋集装箱运输有限公司”后将显示网页图10-6。



图 10-4 按营运证号检索



图 10-5 船舶信息




图 10-6 业户信息

10.3 保存网址到主屏（手机自带浏览器）

如果是手机厂家自带的浏览器，一般可以将运政系统主页添加到主屏（笔者测试了苹果 12min、华为 Mate20X 两种机型）。如下以苹果 12min 为例介绍添加主页网址到主屏的步骤。

第一步：打开苹果 12min 自带的 Safari 浏览器，输入主页网址后打开将显示主页图 10-1。

第二步：点击图 10-1 下方的图标，将显示图 10-7，点击其按钮『添加到主屏幕』即可，图 10-8 给出了添加主页网址后的主屏。

10.4 保存网址到书签（非手机自带浏览器）

非手机厂家自带的浏览器，如 Edge、Google Chrome 和 Firefox 等，一般不能将网址添加到主屏，只能将网址添加到浏览器的收藏夹中。如下以苹果 12min 为例介绍 Google Chrome 添加网址到书签的步骤。

第一步：打开 Google Chrome 浏览器，将显示图 10-9，输入网址并打开后将显示图 10-10。

第二步：点击图 10-10 下方的“...”将显示图 10-11，在该图上点击『添加到“书签”』（有些叫“收藏夹”）即可，此时重新打开浏览器将显示图 10-12，点开“书签”即可找到“水运稽查”项，打开即可。



图 10-7 Safari 添加到主屏



图 10-8 手机主屏



图 10-9 Chrome 主页



图 10-10 Chrome 检索



图 10-11 Chrome 添加到书签



图 10-12 书签按钮

【提示】有些手机浏览器使用“收藏夹”代替书签（如 Firefox），操作步骤类似。

10.5 扫主页二维码进入主页

使用带有“扫一扫”、相机等可以扫码的浏览器或软件（如微信、百度、头条、QQ、Edge 等）扫图 10-13 的二维码，即可直接打开水运稽查主页。图 10-14、10-15、10-16 分别是微信、百度、头条三个软件扫描下面二维码后的操作界面。部分浏览器在打开主页时提示网址不安全等，可以忽略后继续打开。



图 10-13 湖南水运主页二维码



图 10-14 微信扫码



图 10-15 百度扫码



图 10-16 头条扫码

10.6 打开主页二维码图片文件进入主页



图 10-17 微信选择相册



图 10-18 选择相册图片



图 10-19 确定图片

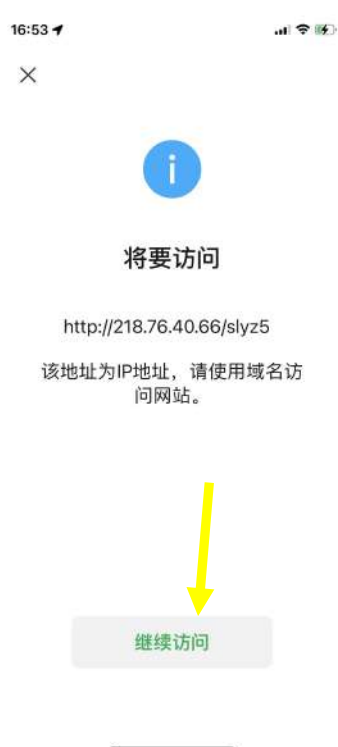


图 10-20 继续访问



图 10-21 选择相册图片

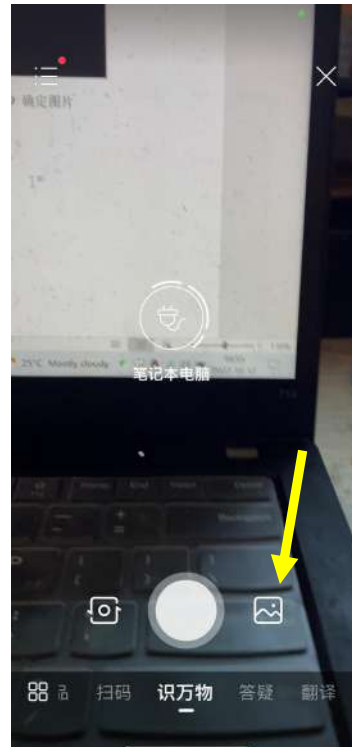


图 10-22 百度浏览器

保存主页网址二维码图片到手机上（可以在桌面电脑主页、手机端的操作说明上下载主页网址二维码 PNG 图片文件，建议保存到相册中），用具有扫一扫功能的软件，

可以打开该二维码图片进入主页。图 10-17、10-18、10-19、10-20、10-21 介绍了微信扫一扫选取相册二维码图片的步骤。

图 10-22 表明百度浏览器的相机也可以读取手机二维码图片文件。

涉及 IP 地址访问的安全，微信或部分浏览器在扫一扫时有继续访问等提示，此时忽略即可。另，我们将与湖南省交通运输厅信息中心等单位沟通，申请一个水路运政的域名，从而解决这类被错认为不安全的 IP 的问题。